01	2階天井伏図	1/200

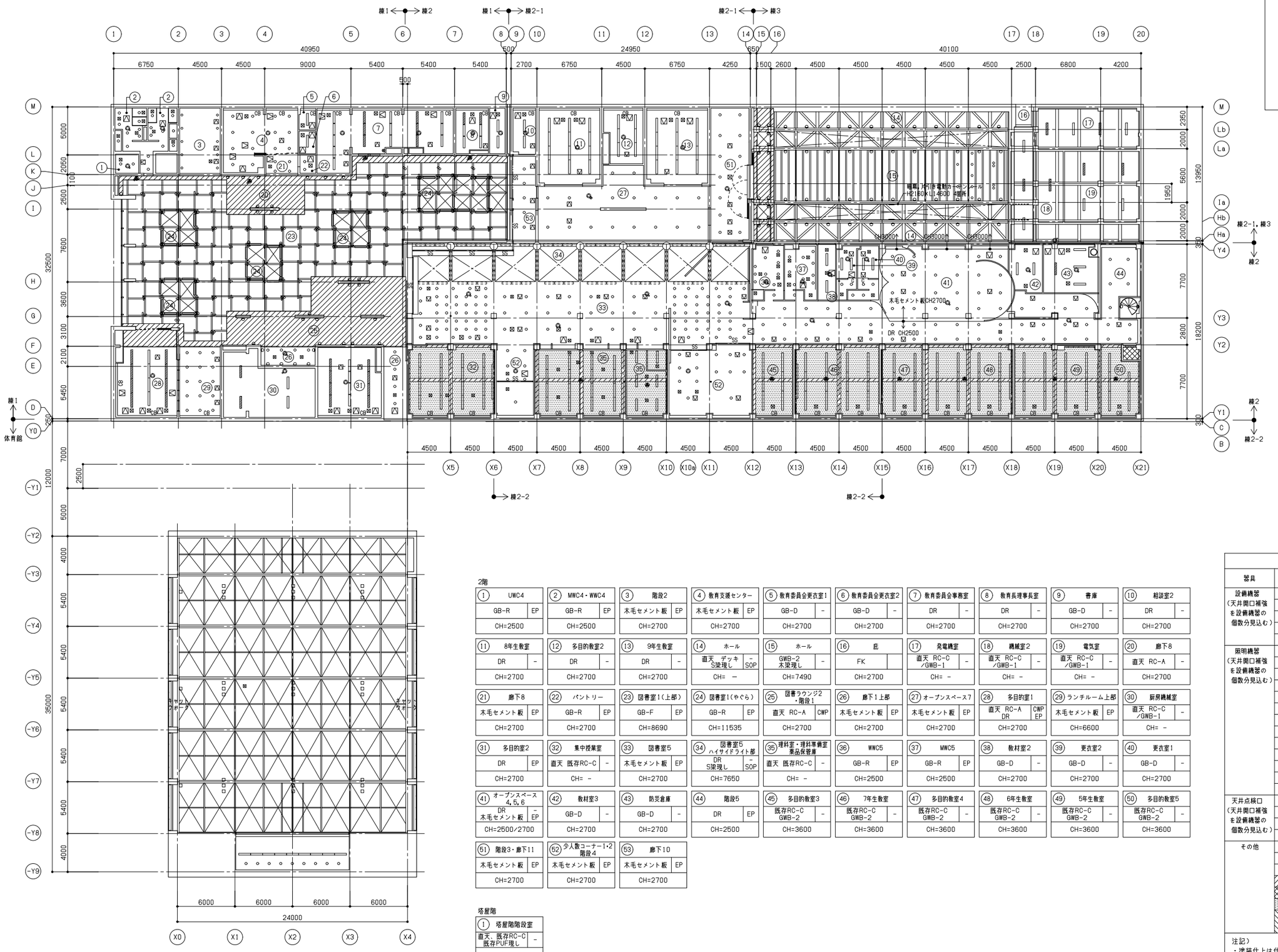

02	塔屋階天井伏図	1/200

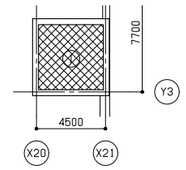

2階

① UWC4	② MWC4・WWC4	③ 階段2	④ 教育支援センター	⑤ 教育委員会更衣室1	⑥ 教育委員会更衣室2	⑦ 教育委員会事務室	⑧ 教育長理事長室	⑨ 書庫	⑩ 相談室2
GB-R EP	GB-R EP	木毛セメント板 EP	木毛セメント板 EP	GB-D -	GB-D -	DR -	DR -	GB-D -	DR -
CH=2500	CH=2500	CH=2700	CH=2700	CH=2700	CH=2700	CH=2700	CH=2700	CH=2700	CH=2700
⑪ 8年生教室	⑫ 多目的教室2	⑬ 9年生教室	⑭ ホール	⑮ ホール	⑯ 庇	⑰ 発電機室	⑱ 機械室2	⑲ 電気室	⑳ 廊下8
DR -	DR -	DR -	直天 デッキS梁現し - SOP	GWB-2 木梁現し -	FK	直天 RC-C ／GWB-1 -	直天 RC-C ／GWB-1 -	直天 RC-C ／GWB-1 -	直天 RC-A -
CH=2700	CH=2700	CH=2700	CH= －	CH=7490	CH=2700	CH= -	CH= -	CH= -	CH=2700
㉑ 廊下8	㉒ パントリー	㉓ 図書室1（上部）	㉔ 図書室1（やぐら）	㉕ 図書ラウンジ2・階段1	㉖ 廊下1上部	㉗ オープンスペース7	㉘ 多目的室1	㉙ ランチルーム上部	㉚ 厨房機械室
木毛セメント板 EP	GB-R EP	GB-F EP	GB-R EP	直天 RC-A CWP	木毛セメント板 EP	木毛セメント板 EP	直天 RC-A DR CWP EP	木毛セメント板 EP	直天 RC-C ／GWB-1 -
CH=2700	CH=2700	CH=8690	CH=11535	CH=2700	CH=2700	CH=2700	CH=2700	CH=6600	CH= -
㉛ 多目的室2	㉜ 集中授業室	㉝ 図書室5	㉞ 図書室5 ハイサイドライト部	㉟ 理科室・理科準備室 薬品保管庫	㊱ WWC5	㊲ MWC5	㊳ 教材室2	㊴ 更衣室2	㊵ 更衣室1
DR EP	直天 既存RC-C -	木毛セメント板 EP	DR S梁現し - SOP	直天 既存RC-C -	GB-R EP	GB-R EP	GB-D -	GB-D -	GB-D -
CH=2700	CH= -	CH=2700	CH=7650	CH= -	CH=2500	CH=2500	CH=2700	CH=2700	CH=2700
㊶ オープンスペース4,5,6	㊷ 教材室3	㊸ 防災倉庫	㊹ 階段5	㊺ 多目的教室3	㊻ 7年生教室	㊼ 多目的教室4	㊽ 6年生教室	㊾ 5年生教室	㊿ 多目的教室5
DR - 木毛セメント板 EP	GB-D -	GB-D -	DR EP	既存RC-C GWB-2 -	既存RC-C GWB-2 -	既存RC-C GWB-2 -	既存RC-C GWB-2 -	既存RC-C GWB-2 -	既存RC-C GWB-2 -
CH=2500／2700	CH=2700	CH=2700	CH=2500	CH=3600	CH=3600	CH=3600	CH=3600	CH=3600	CH=3600
(51) 階段3・廊下11	(52) 少人数コーナー1・2 階段4	(53) 廊下10							
木毛セメント板 EP	木毛セメント板 EP	木毛セメント板 EP							
CH=2700	CH=2700	CH=2700							

塔屋階

① 塔屋階階段室
直天、既存RC-C 既存PUF現し -
CH= -

凡 例

器具	記号	寸法	数量 増築部	数量 既存部
設備機器（天井開口補強を設備機器の個数分見込む）	⊠	300 × 300	15	42
	⊠	350 × 350	21	15
	⊠	400 × 400	2	4
	◎	天井埋込型スピーカー		
	◉	天井露出型スピーカー		
照明機器（天井開口補強を設備機器の個数分見込む）	○	ダウンライト φ100	111	232
	◐	壁付ライト 補強無し	110	2
	○	直付照明 φ165	79	-
	▭	埋込照明 300×1250	81	26
	▭	直付照明 L900	34	32
	▭	直付照明 L1500	-	53
	非常時点灯	埋込照明 300×1250	24	1
	非常時点灯	直付照明 L900	8	-
	ヒミツ	木軸上部照明 補強無し	-	72
天井点検口（天井開口補強を設備機器の個数分見込む）	凸	600□	32	14
	凸	450□	29	29
その他	CB	カーテンボックス	15	14
		(既存部) 既存直天 RC-C 吹付PUF面+吹付CPS		
		(既存部) 既存直天 RC-C 吹付PUF面 素地		
		(既存部) 既存直天 RC-C 吹付PUF面+GWB-2		
		(既存部) 既存直天 RC-C 素地		
		(増築部) 直天 RC-A CWP		

注記）
・塗装仕上は仕上表による。

⊗	室名
天井材	塗装
天井高	

躯工	. .	. .	
球工	. .	. .	
監理		. .	
		. .	
施工		. .	

勝矢 武之 一級建築士
若村 友惠 一級建築士
頃井 秀和 一級建築士
小林 哲也
濱口 芳郎 一級建築士

日建設計

2024.08.30 検図者：竹内 鈴

（仮称）人生100年の学びの拠点
中頃別学園整備工事

改修後 2階・塔屋階天井伏図 A1:1/200

（通し番号 29）
5 － 3

No. J－221730－C

78 0X570

共 通 事 項

a.本表は建具関連の符号・標準枠納まりなどを示しているが、本表に記載のない仕様は標準仕様書・特記仕様書を適用する。
b.カウンター戸その他これらに類する建具は別図によるものとし、本表には含まない。
c.本表に記載の符号などは、本表以外の設計図にも適用する。
d.建具性能欄に記載があるのは、防火設備・特定防火設備・不燃建具を示し、開き戸はノンストップクローザー、埋込み戸は煙感知器連動閉鎖装置付きとする。
e.建具表にない建具(家具に付属する建具など)は、平面詳細図・展開図・部分詳細図による。
f.表中、＊印を付した事項を適用する。・印を⊙にした場合は、⊙印を優先して適用する。
g.◉⊙印とした場合は、両方を適用する。
h.建具金物は、建具の大きさ・重量に適した品番を選定する。
i.工事範囲内の既存建具は取付け状態及び開閉機能の調査を行い、機能上所要の性能であることを確認する。開閉調整、ボルトやねじ等の緩み部分の増締め程度を本工事に含み実施する。設計図に記載のない建具用金物の交換や大掛りな修理が必要な場合は、監理者と協議する。
b.片引戸、両引戸、引違い戸、かまち戸等の軸吊開き戸は、指はさみ事故を防ぐための引残し確保や同面納まり等、適切な処置を施す。
c.外気に面する建具材の周囲取合い部は、ヒートブリッジによる結露等の不具合を生じない納まりとする。
c.外部に面する既存建具を「かぶせ工法」で改修する場合は、改修標仕15.2.5(2)(ア)による。既存枠と新規枠の外部取合いは排水機構付きダブルシーリング方式とし、下辺に排水用逆流防止弁を設ける。
f.建具に付随する金属製のフィン、水切り(既製水切り皿板を除く)等の水平部材の雨滴音対策として、上面部材厚2mm以上とする。
h.高所に設置する可動の建具には、開放制限装置設置(有効開口幅110mm以下)転落防止処置を講ずる。
l)外部に面する部分に用いるボルト及びナットは、高力ボルトは溶融亜鉛めっき仕上げ、それ以外はステンレス製とする。
g.アルミニウム製建具の耐久性能は次による。
1)シーリング部は完成引渡し後10年間、大掛かりな補修を要しないものとする。
2)塗装面は完成引渡し後5年間、はく離、色むら、浮き、膨れ等が生じないものとする。
3)可動部のエアタイト材等は、有効な性能の保証期間を5年間以上とする。
b.防虫網の種別は合成樹脂(線径0.25 以上 網目16～18メッシュ)とする。
l.ぜん板、額縁等には裏面断熱材として吹付け硬質ウレタンフォーム25mmを設ける。
f.鋼製建具のSATの性能は遮音性T-1。ATの性能はフラッシュ戸の場合、気密性A-3 遮音性T-2、片面フラッシュの場合、気密性A-3。PATの性能は次により、気密性A-4、遮音性T-3とする。
b.AT、PAT、外気に面する戸の表面板の諸部は、四周とも包み込む。
c.SATは下枠を除く枠の三周に、AT及びPATは四周に、シリコーンスポンジゴム等の気密材を設置する。気密材は、塗装した戸面に長期間密着していても剥がれないものを使用する。
d.PATの把手は、設計図に記載なき限り、グレモン多点締りハンドルとする。
e.遮音性能が必要な鋼製建具には、必要に応じて内部にロックウール等を充填し、所定の性能を確保する。また、充填材の落ち込みがないよう内部には分割材を入れる。
f.外気に面する戸には、内部にロックウール(150kg/m³品)を充填し、充填材の落ち込みがないよう内部に分割材を入れる。
g.床防水を行う室の戸枠は、下端より300mmまでをステンレス製とする。また、防水層が取り合う部分には、ステンレス製フラッシングW100以上を溶接で取り付ける。
h.雨掛り箇所の壁面と同面の戸枠上端には、ステンレス厚1.5mm、出25mm、塗装仕上げの水切り板を設ける。また、下枠の下部には水返しの立上り10mm以上を設ける。
f.既存建具の金物を一部更新する場合は、原則として外観、材質、性能等を既存の仕様に合せたものとする。
f.ドアクローザーは、室内側(大部屋内にあっては小部屋側)取付けを原則とし、仕様は次に
h.フロアヒンジは、外部の雨掛りの戸には使用しない。
l.外気に面する部分に使用するピボットヒンジはステンレス製とする。
j.鋼製建具の開き戸の丁番は堀込み形旗丁番とする。
k.建具金物を取り付ける箇所は、裏面に補強板を設ける。
l.開閉サッシの締付け開閉機構の部材は、ねじ、ばね及び高応力部をステンレス製とする。
m.フロアヒンジはプレート落し込みとし、床仕上げ同材を張った化粧プレートとする。
n.水掛り及び外気に面する建具金物はステンレス製とする。また、丁番の切欠き部分は十分な止水処理を施す。
c.マスターキーのシステムは新規に製作する。
h.雨掛りとなる建具、門扉等に用いる電気錠は、防滴型とする。
2)外装に使用するガラスは、熱割れ計算にて安全性の確認を行う。ルーバー等の突起物やガラスに近接した壁等がある場合や、熱だまりになる部分については、周辺の状況も計算要素に加える。
4)ガラスの風圧力によるたわみは、有限要素法又は板硝子協会の定める計算式で算出し、たわみ量は部材長の1/50以下、対象箇所はピジョン部とする。
b.網入りガラスの小口処理は、全周小口へのシリコーンシーリング材塗布とする。
c.ガラス用飛散防止フィルムは、原則として継目を設けない。
d.取扱い説明書に耐用年数、張り方、メンテナンス等の留意点を明記し、完成引渡し時に発注者及び建物管理者へ適切な説明を行った上、提出する。
e.強化ガラスへの飛散防止フィルム張りの範囲は、呼び厚さ5ミリを超えるすべての強化ガラスとする。
a.複層ガラスのスペーサーは、製造者の仕様により、色は黒色にする。
b.常時開放埋込戸の閉鎖装置はヒンジクローザーとし、調整器は壁側に設ける。
d.くぐり戸付きの特定防火戸の、くぐり戸の下部は下枠なしとする。
e.防火防煙シャッターの場合は、煙感知器と連動するものとし、手動閉鎖装置を設置する。
a.外気に面するガラリには、ダクト接続の有無にかかわらず防鳥網を設置する。
b.給排気ガラリの必要面積は、建具表備考欄の開口率とガラリ通過風速3m/sとして計画風量に基づき確認する。
c.ダクトが接続されるガラリは接続枠付きとし、枠裏面(室内側)に断熱処置を施す。接続枠も耐風圧性能を満足する。
d.ガラリは外部より着脱可能な取付けとし、取付けボルトナット類は、微振動により脱落しない機構及び機能を有したものとする。

建具の符号

防火戸種別 (1,2,1S,2S) ＊ 建具の種類 整理番号

:特定防火設備を示す。

:防火設備を示す

建具の種類と符号

符号	種類	符号	種類	符号	種類
AD	アルミニウム製戸	WW	木製窓	MP	移動間仕切(スライディングウォール)
SD	鋼製戸	H	ふすま	TB	トイレブース
LD	鋼製軽量戸	P	紙張り障子	SCW	スチールカーテンウォール
WD	木製戸	SS	鋼製重量シャッター	SF	鋼製一方枠
AW	アルミニウム製窓	AG	アルミニウム製ガラリ	WF	木製一方枠
SW	鋼製窓	WG	木製ガラリ	MW	窓用網戸

ガラスの種類・符号・性能

符号	種類	項目	単位	性能値
FL	フロート板ガラス	-	-	
F	型板ガラス	-	-	
T	強化ガラス	-	-	
NP	網入板ガラス	-	-	
HRT	耐熱強化ガラス	-	-	
IGU	複層ガラス	熱貫流率	W/m²・K	
LE	Low-E複層ガラス	熱貫流率 日射熱取得率	W/m²・K -	低放射複層タイプ(Low-E層室内側)

建具金物などの種類と仕様

注)下表における製造者・品番は、製品グレードを示し、同等品以上とする。

区分	符号	種類	材質・性能など	製造者・品番・備考
錠・締り金物	C	空錠	＊シリンダー箱錠の シリンダーなしタイプ	
	PD	本締り錠	框戸、自動ドアなどは、納まり寸法に応じて同等性能品から選定する。	ゴール AHD程度
	- E	同上 電気錠		美和ロック DH程度 美和ロック ALS3程度 ゴール EM程度
	- EHK	同上 電気錠(非常時解錠装置付き)	カバー式	
	CP	シリンダー箱錠	バックセット <握玉> ＊76mm以上 ・64mm以上 <レバーハンドル> ・76mm以上 ＊64mm以上 ・50mm以上	美和ロック MHS・LHS程度 ゴール AH・AHL程度
	- L	同上 自動施錠タイプ		美和ロック LAL程度 ゴール HLT程度
	- E	同上 電気錠		美和 AU程度 ゴール EU程度
	- HK	同上 非常時解錠装置付き	カバー式 解錠信号(＊なし ・あり)	
	- H	同上 表示付き	非常開錠装置付き	
	HL	ホテル錠	・キータイプ ・カードタイプ(・差込み・非接触)	
	SL-1	引戸錠(鎌錠)	静音タイプ	美和ロック FG程度 ゴール SXS程度
	SL-2	引戸錠(上吊り戸用・ロッドタイプ)		美和ロック UD程度 ゴール TSD程度
	G-1	グレモン錠	ハンドル(＊亜鉛合金 ・ステンレス)	美和ロック GT50程度 ゴール CMM程度
	G-2	グレモン錠(脱着ハンドル)		
	K-1	点検扉錠(面付け本締り錠)	キーシステム組み込み	美和ロック NDF程度 ゴール MDU程度
	K-2	点検扉錠(カムロック)	内部解錠可とする キーシステム組み込み	美和ロック PCL程度 ゴール KM程度
	K-3	点検扉錠(キーハンドル)	内部解錠可とする	
	PP	プッシュプル錠		
	FD	上げ落し(フランス落し)		
	FDA	自動上げ落し		
支持金物	H	丁番	室内の丁番の軸(＊鋼製、ステンレス製)	
	PH-1	ピボットヒンジ(一般用)	＊枠付け ・床付け	
	PH-2	ピボットヒンジ(ステンレス製)	ロストワックス又は削出し加工品	リョービ ジオブロ程度
	PH-3	特殊ピボットヒンジ(重量戸用)	戸の質量に応じたものとする	
	RH	連続丁番		東京蝶 ロートン ロングヒンジ程度
	TH	耐震丁番		美和ロック FH程度
	SH	軸吊りヒンジ	点検扉用	リョービ TKP程度
自閉装置付き支持金物	FH	フロアヒンジ	形式 ・浅型 ・一般型 防水仕様 ・防水型 ・一般型 カバー材質( )	
	HC-1	ヒンジクローザー(中心吊)		日東工器 オートヒンジ程度
	HC-2	ヒンジクローザー(丁番型)		日東工器 オートヒンジ程度
自閉装置	DC-1	ドアクローザー	ラッチング機能、ディレードアクション機能 バックチェック機能(＊屋外に面する場合 ・屋内) Grade-1適合品	リョービ 1000GI程度 日本ドアーチェック製造 7000程度
	DC-1a	ドアクローザー	ラッチング機能、ディレードアクション機能 バックチェック機能 (＊屋外に面する場合 ・屋内)	リョービ 80程度 日本ドアーチェック製造 程度
	DC-2	ドアクローザー(コンシールド)	一般用	
	DC-2a	ドアクローザー(コンシールド)	重量戸用	ドルマ ITS96程度
	DC-3	点検口用簡易ドアクローザー		日本ドアーチェック製造 TH2程度
	DC-4	ドアクローザー(コンシールド)	煙感連動	日本ドアーチェック製造 SAC程度
ハンドル・把手類	LH-1	レバーハンドル	ステンレスHL(錠製造者の標準品)	美和ロック 64程度 ゴール DU11S程度
	LH-2	レバーハンドル		
	LH-＊	レバーハンドル		
	N	握玉	形状 ：＊Y形 ・球形 材質 ：＊ステンレス製 ・木製	シリンダー箱錠製造者程度 の標準品程度程度
	OSH	ケースハンドル		
	HH	握込引手		
	DH-1	ドアハンドル		
	DH-2	ドアハンドル		
	PB-1	押引手バー	L=2000、樹脂加工木材、金物ステンレス	UNION T51-35-101-A程度
	PB-2	押引手バー		
その他	JC-1	閉鎖順位調整器(アーム式)	材質：＊ステンレス ・鋼	リョービ JCN-＊程度 日本ドアーチェック製造 SF-＊F程度
	JC-2	閉鎖順位調整器(アーム式) (戸じゃくり組込みタイプ)	材質：＊ステンレス ・鋼	リョービJCN-＊C程度
	JC-3	閉鎖順位調整器 (上枠格納式)	材質：＊ステンレス ・鋼	日本ドアーチェック製造 SF-＊FK程度 東京蝶 COR-＊程度
	VO	換気窓開閉装置	電動オペレーター(ワンタッチ式)	オイレス SLE300程度
	DS	戸当り	室内開き戸には原則設置	ユニオン UT-15程度
	AS	アームストッパー	＊鋼(クロームめっき) ・ステンレス	
	ZOM	昇降式戸下端タイト金物		東京蝶 ゼロオート マチックタイト程度
	SP	可動層仕切		
	MP	移動層仕切		

標準建具枠納まり 1/5

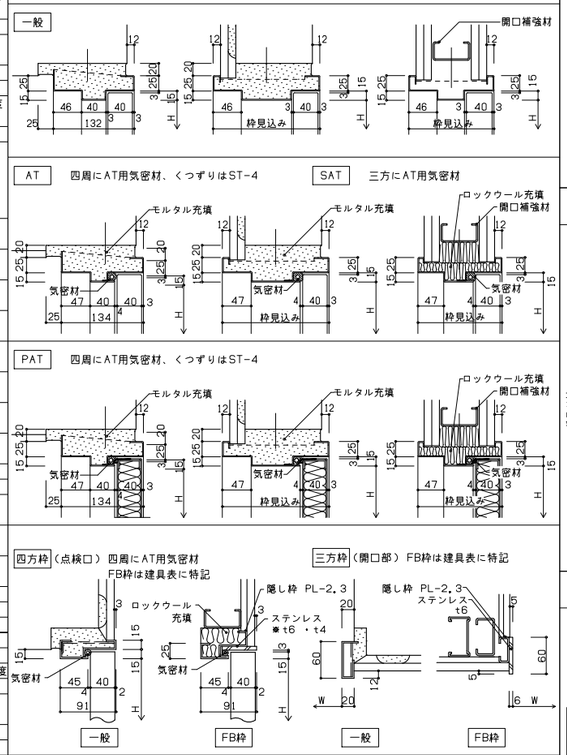

開き戸召し合せ部 1/5

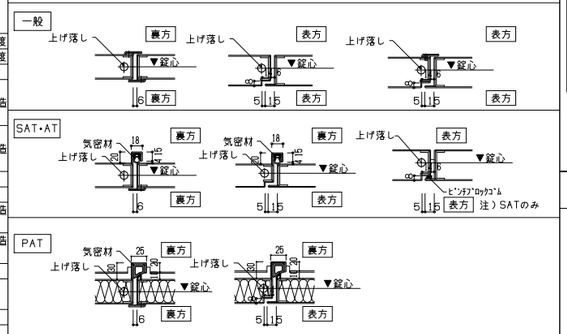

くつずりの材質、形状と符号

符号	材質
ST-	ステンレス製

枝符号	1	2	3	4
	目地棒	戸厚幅	建具枠幅	建具枠幅

可動部分の気密性と符号

符号	仕様
SAT	特住16.4.2 f.による。
AT	特住16.4.2 g.による。
PAT	特住16.4.2 h.による。

ドアガラリの形状

型	1型	2型	3型	アンダーカット
形状				

扉上下小口 1/2

JTST99208E

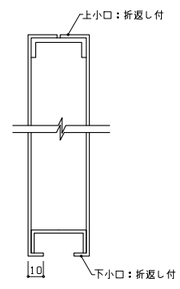

三方枠(開口部) 1/5

JTST10201E

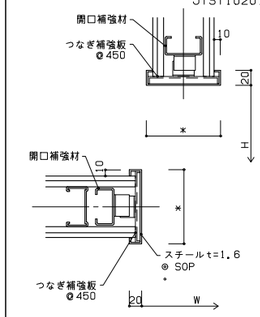

仕様 ＊は開仕切の厚さによる。

軽量鋼製建具 小窓 ガラリ 1/2

JTST99207E

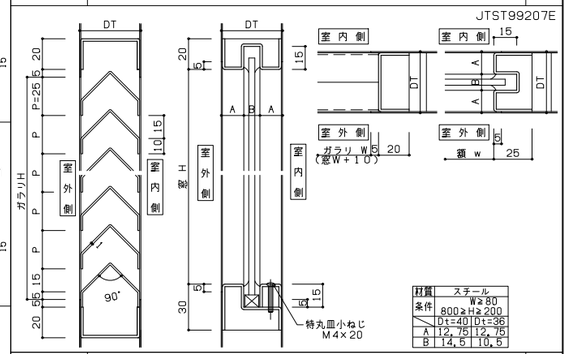

材質 条件	スチール W≥80 800≥H≥200	
	Dt=40	Dt=36
A	12.75	12.75
B	14.5	10.5

木製建具標準姿図 1/60

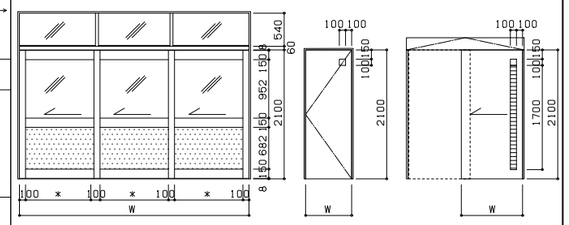

一般戸のくつずり(気密戸、防火戸等は別図による) 1/5

JTST07202E

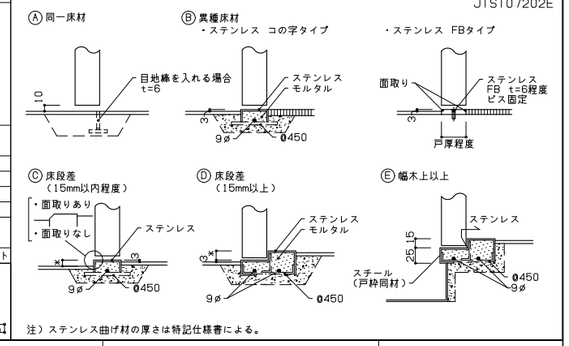

注)ステンレス曲げ材の厚さは特記仕様書による。

監理者			
監理者			
監理者			
監理者			
施工者			
施工者			
施工者			

日建設計

(仮称)人生100年の学びの拠点
中頃別学園整備工事

建具共通事項

(通し番号 30)
6 － 1

No. J－221730－C

'17.01.01発行 仕様書委員会 作成

78×570

防火戸（90°片開き、潜戸付き）　1/50　1/6

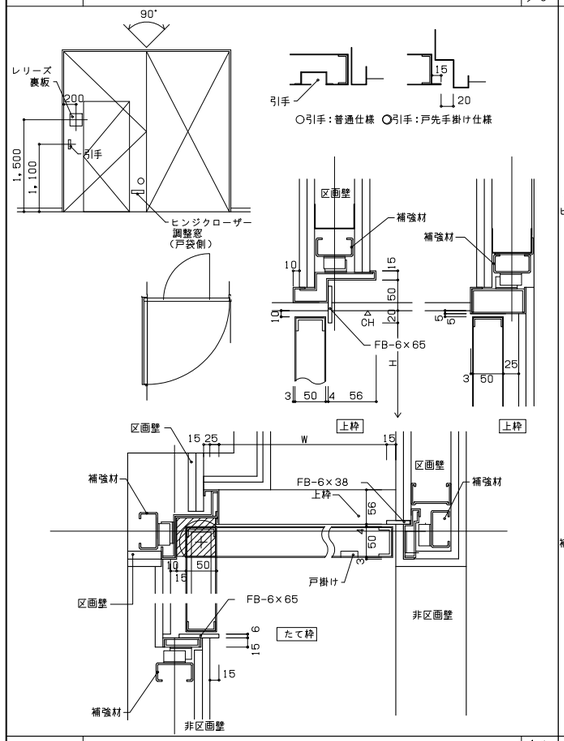

防火戸（折たたみ 180°片開き、潜戸付き）　1/50　1/6

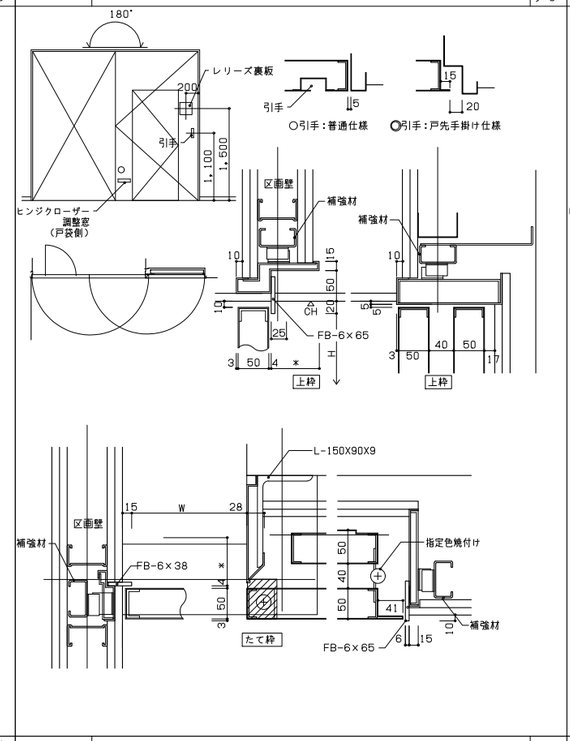

防火戸（折たたみ 90°片開き、潜戸付き）　1/50　1/6

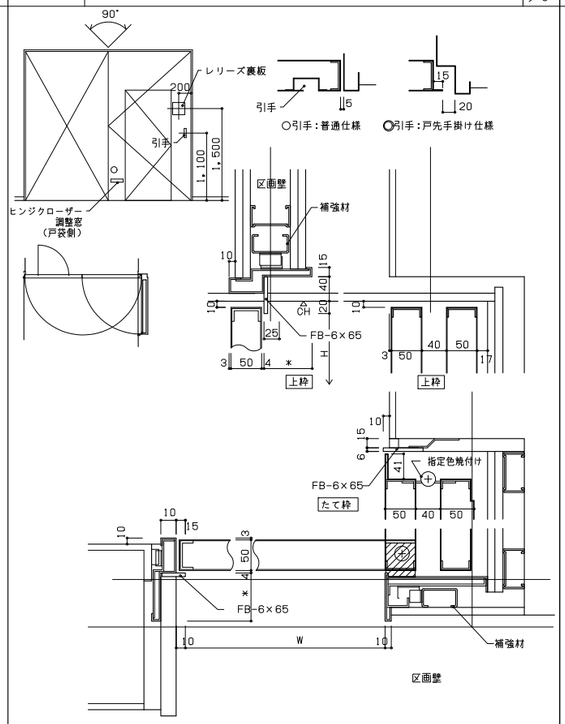

木製框戸（ハンガー扉）　1/50　1/6

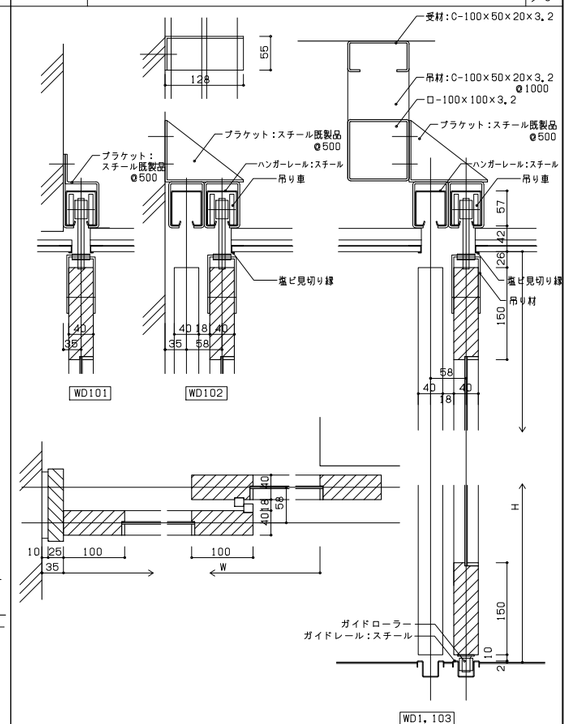

木製框戸　1/50　1/6

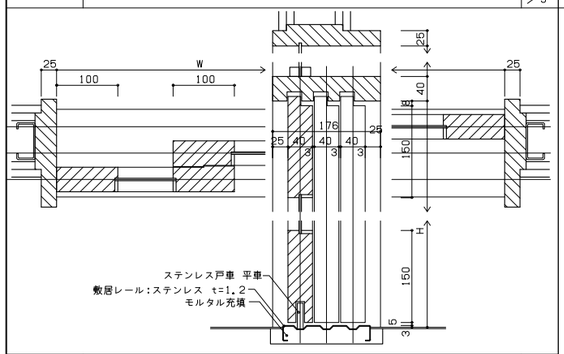

点検口　1/3

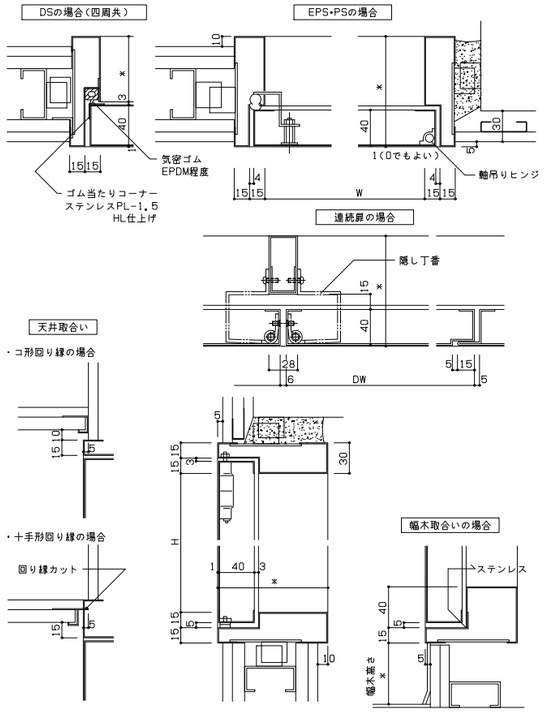

移動間仕切り（レール廻り）　1/10

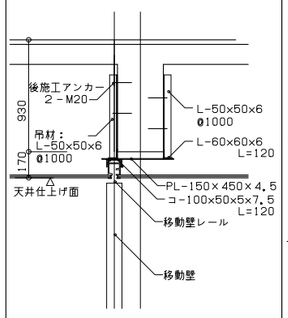

防音ドア （T-4特定防火設備）（スタジオ）　1/5

JTST02210E

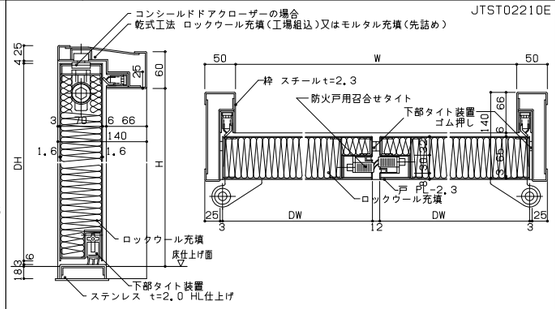

・各部仕様は認定仕様による。

シャッターガイドレール（標準型・塗装タイプ）　1/5

JTST09204E

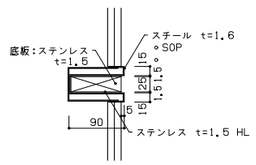

＊防火シャッターの場合の板厚は実厚で1.5mm以上とする。
＊ガイドレールの形状・寸法は、製造者の仕様による。

引戸（窓付き　身障者用便所-手動）　1/5

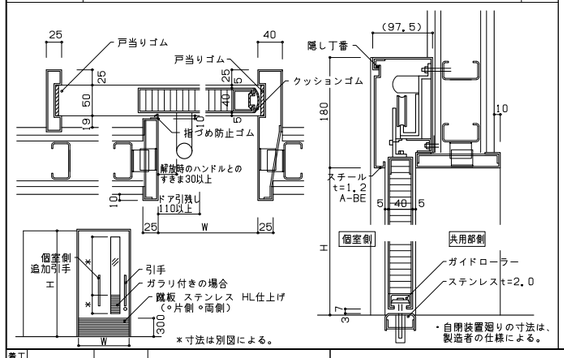

＊寸法は別図による。
・自閉装置廻りの寸法は、製造者の仕様による。

シャッターガイドレール　1/5

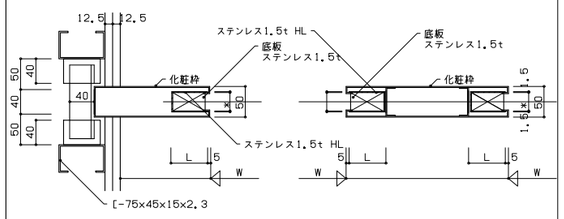

仕様 ◎印を適用する。
化粧枠材質・表面仕上げ
○スチール（　　）
○ステンレス（　　）

＊ガイドレールの寸法は、製造者の仕様による。

着工	. .	. .	
竣工	. .	. .	
監理		. .	
		. .	
施工		. .	

勝矢　武之　一級建築士
岩村　友恵　一級建築士
頭井　秀和　一級建築士
小林　哲也
濱口　芳郎　一級建築士

日建設計

2024.08.30　検図者：竹内　跡

（仮称）人生100年の学びの拠点
中頃別学園整備工事

建具詳細図（1）

意　（通し番号 31）
6 － 2

No. J－221730－C

78×570

アルミ樹脂複合建具枠　膳板

1/60
1/6

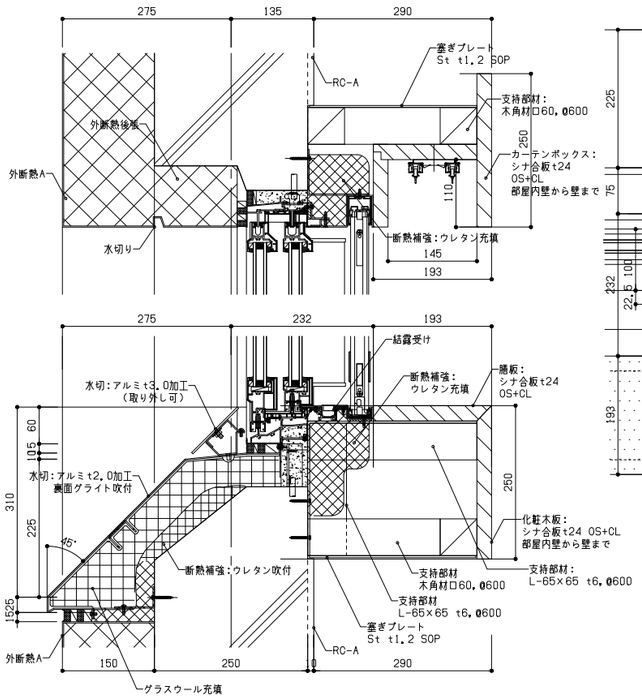

一般部AW断面　膳板（L型）

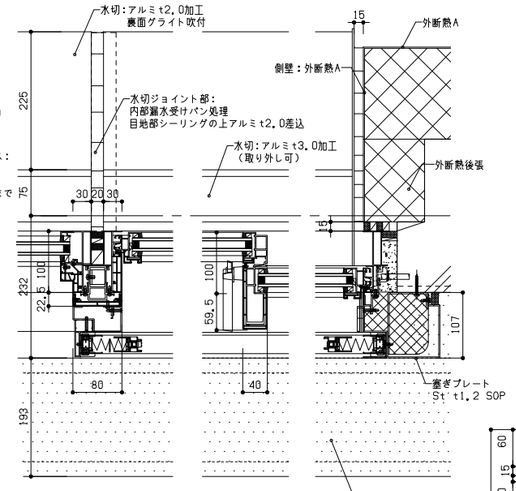

一般部AW平面　膳板（L型）

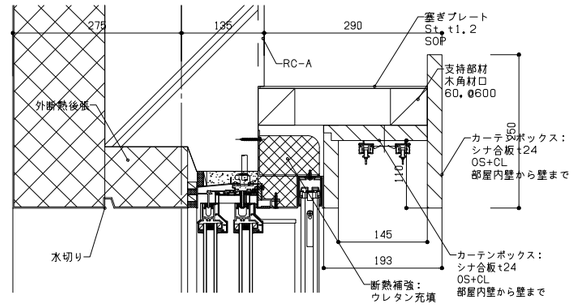

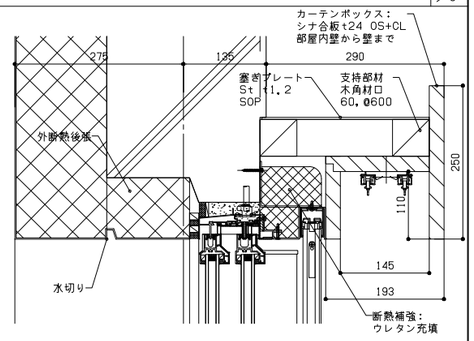

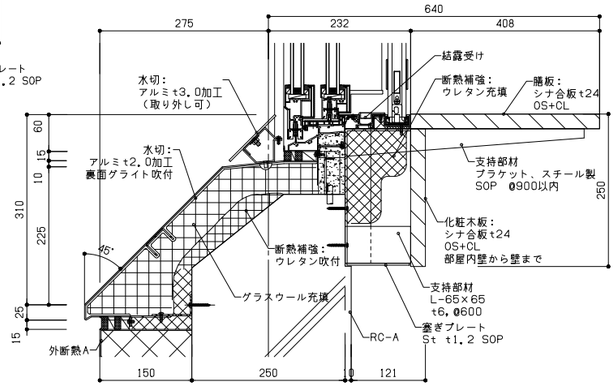

一般部AW断面　膳板（カウンター一体型）

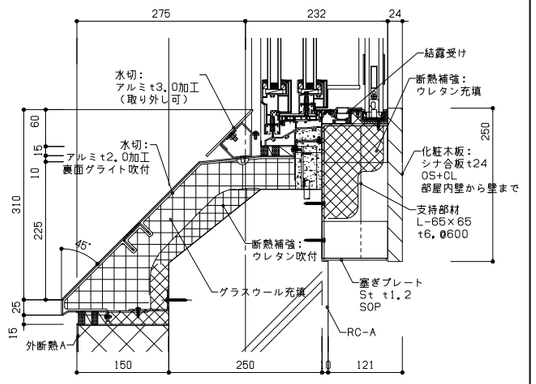

一般部AW断面　膳板（フラット型）

風除室アルミ建具枠

1/60
1/6

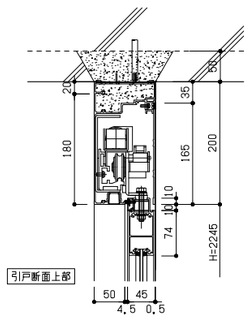

引戸断面上部

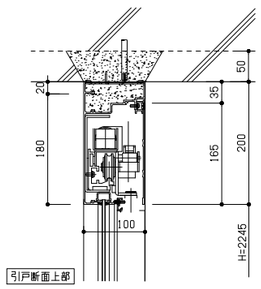

引戸断面上部

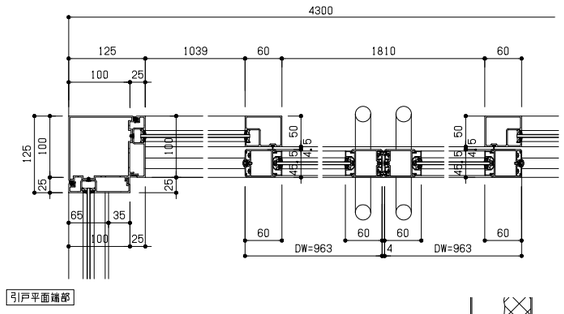

引戸平面鏡部

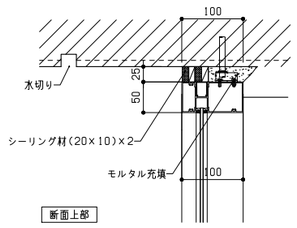

断面上部

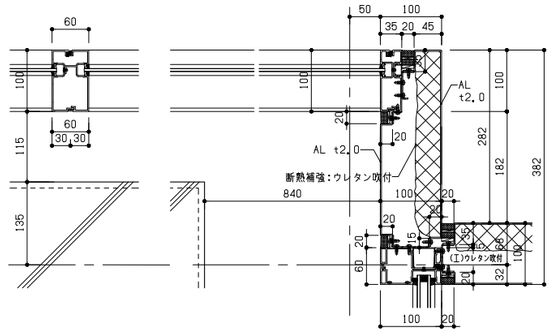

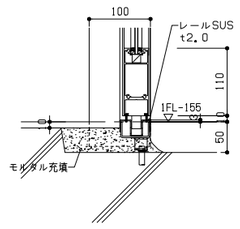

引戸断面下部

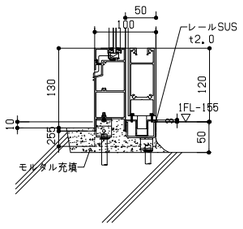

引戸断面下部

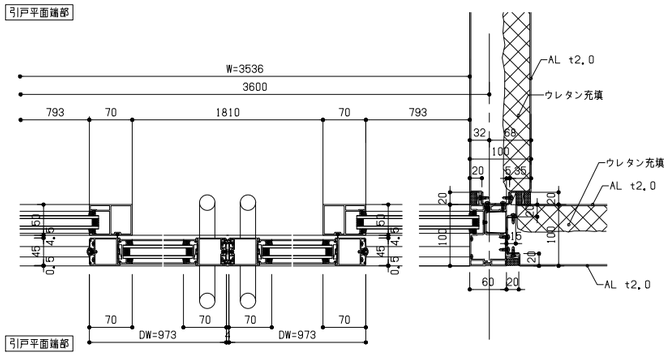

引戸平面鏡部

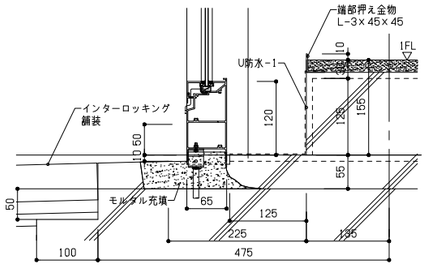

断面下部

着工	. .	. .	
竣工	. .	. .	
監理		. .	
施工		. .	

勝矢　武之　一級建築士
岩村　友恵　一級建築士
頭井　秀和　一級建築士
小林　哲也
濱口　芳郎　一級建築士

日建設計

2024.08.30　検図者：竹内　錦

（仮称）人生100年の学びの拠点
中頓別学園整備工事

建具詳細図（2）

（通し番号 32）
6 － 2A

No. J－221730－C

780×670

スチールカーテンウォール建具

1/60
1/6

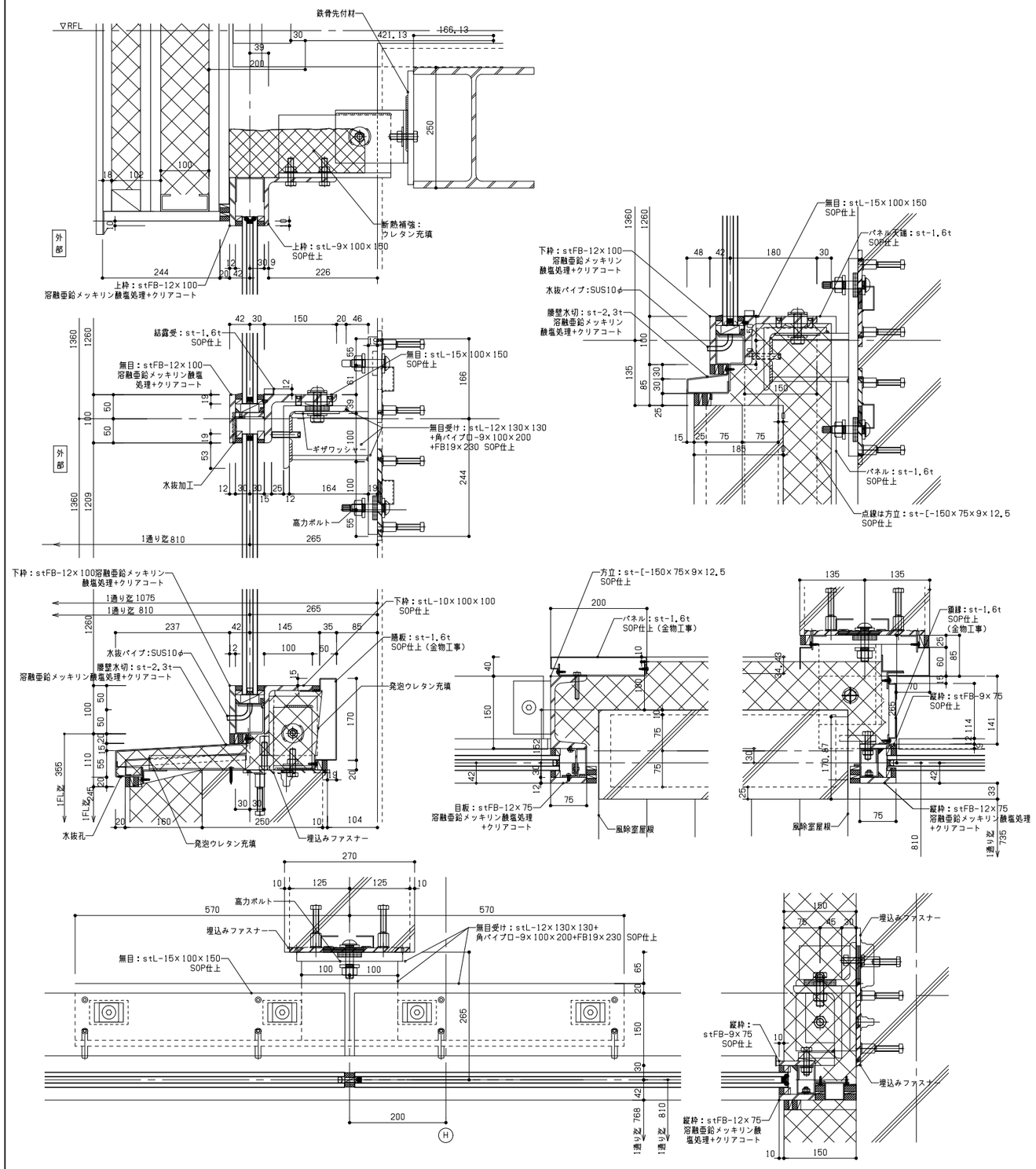

鋼製建具枠（外部用）

1/60
1/6

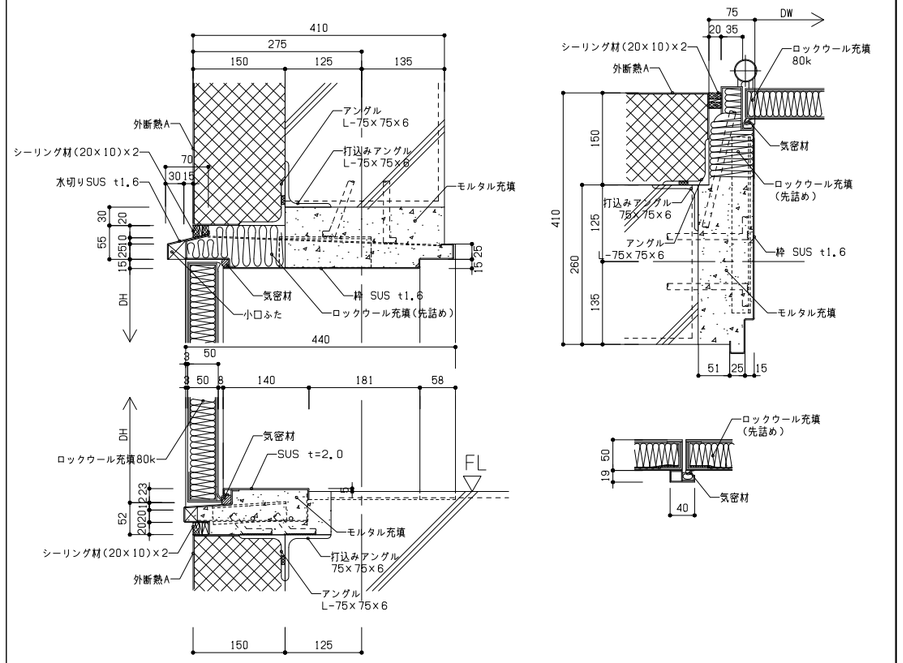

躯工			
竣工			
監理			
施工			

勝矢　武之　一級建築士
岩村　友恵　一級建築士
頭井　秀和　一級建築士
小林　哲也
濱口　芳郎　一級建築士

日建設計

2024.08.30　検図者：竹内　跡

（仮称）人生100年の学びの拠点
中頃別学園整備工事

建具詳細図（3）

意　（通し番号 33）
6 － 2B

No. J－221730－C

78×570

02 2階建具案内図（改修） A1:1/200

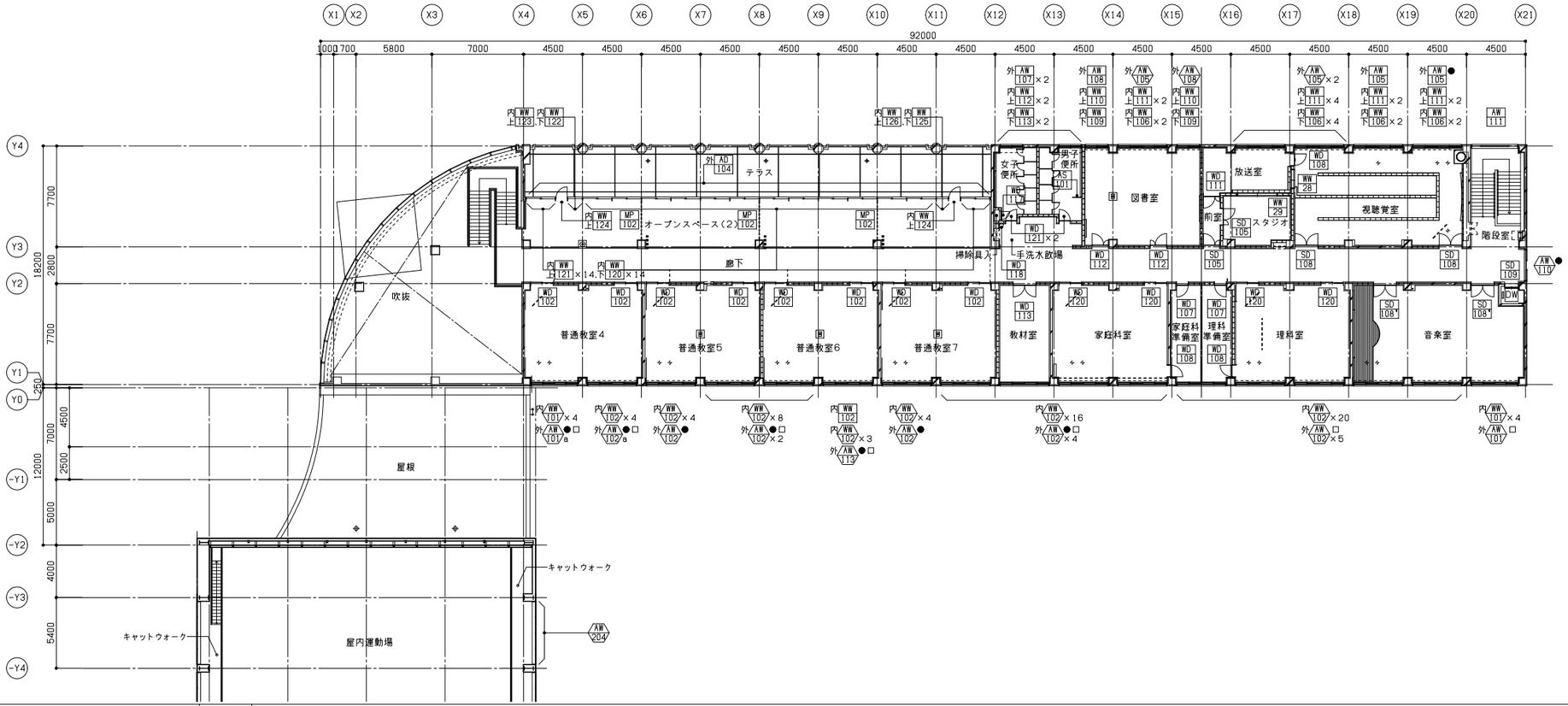

03 塔屋階建具案内図（改修） A1:1/200

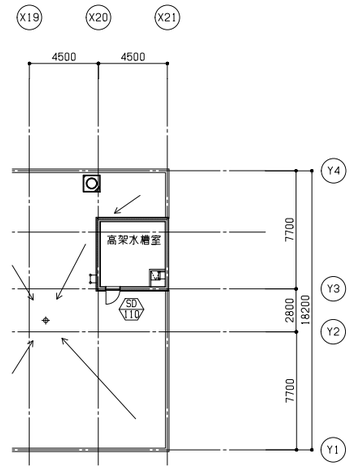

01 1階建具案内図（改修） A1:1/200

04 凡例

記号	種別	一般事項
	撤去建具符号（上部建具の種類、下部整理番号、右下数量、左上外部・内部、左下上部・下部を表す）	
	改修建具符号（上部建具の種類、下部整理番号、右下数量、左上外部・内部、左下上部・下部を表す）	建具廻り、ガラス留めシーリング［撤去・新設］
●	建具符号右上の丸印は、既存建具のガラス仕様がつある場合に網入りであることを表す（撤去・改修建具符号共通）	
□	建具符号右上の四角印は、改修建具内側に手摺を設置する建具を示す。	

着工	. .	. .	
竣工	. .	. .	
監理		. .	
施工		. .	

勝矢 武之 一級建築士
岩村 友恵 一級建築士
頭井 秀和 一級建築士
小林 吾也
濱口 芳郎 一級建築士

日建設計

2024.08.30 検図者：竹内 勝

（仮称）人生100年の学びの拠点
中頓別学園整備工事

改修前 建具案内図 A1:1/200

（通し番号 34）
6 － 3

No. J－221730－C

78 0×570

6-3_改修前 建具案内図 11208 24.09.13 [A1 1:1]

01 改修前 建具表(1) 1/200

符号(材質) 撤去	改修	階	使用場所 既存	撤去数量	改修	改修数量	姿図	形式・機構	程度 板厚	内法寸法(W×H)	ガラス 既存	ガラス 改修	材質・仕上 既存	材質・仕上 改修	備考
SCW 101		1	生徒玄関 風除室	1			別図による	突き出し窓付ステンレス製 カーテンウォール	240	25,096.5 × 7,385	T5-A6-T5 FL5-A6-FL5		SUS304 φ1.5 HL		屋根:SUS304 φ1.5パネル (発泡ｳﾚﾀﾝt=30吹付) 柱:SUS304 φ1.5 HL 軒天:SUS304 φ1.5 HL 900□パネル貼 (発泡ｳﾚﾀﾝt=30吹付)
		1 2	諸室 諸室	-	諸室 諸室	4	2110 165 100 1695 1695 3460 手摺(2段)[新設]	引違い連窓	70	3,460 × 2,110	FL3-A6-FL3 101a: FL3-A6-NP6,8	101:LE(FL3-A6-FL3) 101a: LE(FL3-A6-NP6,8)	アルミ アルマイト処理		網戸[新設] 水切り板 W=100[撤去]、W=245[新設] 2階ステンレス手摺,開放制限機構[新設]
		1 2	諸室 諸室	4	諸室 諸室	24	2110 165 100 1795 1795 3660 手摺(2段)[新設]	引違い連窓	70	3,660 × 2,110	FL3-A6-FL3 102a: FL3-A6-NP6,8	102:LE(FL3-A6-FL3) 102a: LE(FL3-A6-NP6,8)	アルミ アルマイト処理		網戸[新設]、102b水切り板[残置] 水切り板 W=100[撤去]、W=245[新設] 2階ステンレス手摺,開放制限機構[新設]
		1	保健室	1			1810 150 660 1695 1695 3460	引違い連窓	70	3,460 × 1,810	T4-A6-FL3		アルミ アルマイト処理		水切り板 W=100
SSD 101		1	生徒玄関 風除室	1			別図による	嵌め殺し袖付両開き ステンレス製フラッシュ戸	100	7,741 × 2,200 扉: 1,800 × 2,200	T4-A6-T4		SUS304 φ1.5 HL		内部ロックウール充填 AT
		1	諸室	4	英語コーナー	2	1810 150 660 1795 1795 3660	引違い連窓	70	3,660 × 1,810	T4-A6-FL3	T4-A6-FL3	アルミ アルマイト処理		水切り板 W=100[撤去] 水切り板 W=245[新設]
SSD 102		1	生徒玄関 風除室	1			別図による	嵌め殺し袖付引分け ステンレス製ハンガー戸	165	7,741 × 2,200 扉: 1,800 × 2,200	T5-A6-T5 T4-A6-T4		SUS304 φ1.5 HL		セミAT
		2 2 2	図書室 放送室 視聴覚室	2	更衣室1 更衣室2 ｵｰﾌﾟﾝｽﾍﾟｰｽ5	3	別図による	引違い連窓	70	3,660 × 2,110	FL3-A6-FL3 FL3-A6-NP6,8		アルミ アルマイト処理		水切り板 W=100[残置]
		1 1	男子便所 女子便所	2			1560 560 100 1640	引違い窓	70	1,640 × 1,560	T4-A6-FL3		アルミ アルマイト処理		水切り板 W=100
SD 101		1	機械室	1			2860 2000 960 100 1800	嵌め殺し額縁付両開き スチール製フラッシュ戸	40	1,800 × 2,660 扉: 1,800 × 2,000	T4-A6-T4 FL3-A6-FL3		スチール SOP		内部ロックウール充填
		2 2	男子便所 女子便所	2			2110 1960 960 100 1640	引違い窓	70	1,640 × 2,110	T4-A6-FL3		アルミ アルマイト処理		水切り板 W=100
SD 102		1	給食搬入口	1			2460 2000 960 100 2000	嵌め殺し額縁付両開き スチール製フラッシュ戸	40	1,800 × 2,660 扉: 2,000 × 2,000	FL5-A6-FL5		スチール SOP		内部ロックウール充填
		2	図書室	1	ｵｰﾌﾟﾝｽﾍﾟｰｽ5	1	2110 1960 960 100 1655	引違い窓	70	1,655 × 2,110	T4-A6-FL3		アルミ アルマイト処理		水切り板 W=100[残置]
SD 103		1	廊下	-	図書室3	1	2485 1900 100 800 2495	くぐり戸付スチール製防火戸	40	2,495 × 2,485 くぐり戸: 800 × 1,900			スチール SOP	SOP[塗替え]	常時開放型煙感 連動甲種防火戸
		1 1	職員男子便所 職員女子便所	2			1810 150 660 100 700	嵌め殺し額縁付片開き窓	70	700 × 1,810	T4-A6-FL3		アルミ アルマイト処理		水切り板 W=100
SD 104		1	階段室	-	階段5	1	2485 1900 100 800 1745	くぐり戸付スチール製防火戸	40	1,745 × 2,485 くぐり戸: 800 × 1,900			スチール SOP	SOP[塗替え]	常時開放型煙感 連動甲種防火戸
		1 1	廊下 廊下	1	ｵｰﾌﾟﾝｽﾍﾟｰｽ6	1	別図による	すべり出し小窓付 ガラスブロック窓	100	2,335 × 2,460	FL3-A6-FL3 FL3-A6-NP6,8 150□ｶﾞﾗｽﾌﾞﾛｯｸ	LE(FL3-A6-FL3)	アルミ アルマイト処理		結露受:SUS304 t=1.2 W=100[撤去] 水切り板 W=100[撤去] 水切り板 W=175[新設]
SD 105		1 2	機械室 前室 スタジオ	3			2000 200	親子スチール製フラッシュ戸	40	1,200 × 2,000			スチール SOP		内部ロックウール充填
		-	階段室	1			別図による	嵌め殺し袖付ガラスブロック窓	100	3,459 × 2,810	FL3-A6-NP6,8 150□ｶﾞﾗｽﾌﾞﾛｯｸ		アルミ アルマイト処理		袖:内側ｸﾘｱﾏﾙﾎﾞﾗｽ(同等品)取付 水切り板 W=100 結露受:SUS304 t=1.2 W=120
SD 106		1	消火ポンプ室	1			2000 900	片開きスチール製フラッシュ戸	40	900 × 2,000			スチール SOP		
		1	職員室	1			1000 475 525 200	嵌め殺し額縁付引違い窓	305	1,200 × 1,000	FL3		アルミ アルマイト処理		
SD 107		1	PS	2			1850 600	片開きアングル戸	40	600 × 1,850			スチール SOP		
		1 2	食堂 普通教室6	-	職員用更衣室2、相談室1 理科準備室	2	別図による	引違い連窓 アルミガラリ[新設]	70	3,660 × 2,110	FL3-A6-FL3 FL3-A6-NP6,8	LE(FL3-A6-FL3)	アルミ アルマイト処理		水切り板 W=100[撤去] 水切り板 W=245[新設] 網戸[新設],アルミガラリ[新設]
SD 108		2	視聴覚室	2			2000 1700	両開きスチール製フラッシュ戸	40	1,700 × 2,000			スチール SOP		
		1	既存体育館 ﾐｰﾃｨﾝｸﾞﾙｰﾑ	-	-	1	別図による	引違い2連窓	70	3,270 × 1,625	FL3	NP6.8	アルミ アルマイト処理		クレセント
SD 108*		2	音楽室	2			2000 1700	両開きスチール製フラッシュ戸	40	1,700 × 2,000			スチール SOP		内部ロックウール充填 常時閉鎖式甲種防火戸
		1	既存体育館 ｷｬｯﾄｳｫｰｸ	-	-	1	別図による	上部突き出し 下部嵌め殺し4連窓	70	4,740 × 2,285	FL3	NP6.8	アルミ アルマイト処理		オペレーター装置(ハンドル式)
SD 109		2	ﾀﾞﾑｳｪｰﾀｰ点検口	1			600 600	片開きスチール製フラッシュ戸	40	600 × 600			スチール SOP		常時閉鎖式甲種防火戸
SD 110		P1	高架水槽室	-	屋上階段室	1	2000 850	片開きスチール製フラッシュ戸	40	850 × 2,000			スチール SOP	SOP[塗替え]	AT 内部ロックウール充填
		1 2	諸室 諸室	-	諸室 諸室	16	1035 1725	引違い窓	33.39	1,725 × 1,035	FL3		木 SOP	SOP[塗替え]	
SS 201		1	既存体育館 廊下	1			別図による	重量シャッター(電動式)		2,650 × 2,490			スチール SOP ｶﾞｲﾄﾞﾚｰﾙ:ｽﾃﾝﾚｽ		付属金物一式 煙感連動防火戸(特定防火設備)
		1	保健室	2			590 1725	引違い窓	33.39	1,725 × 590	FL3		木 SOP		
LGS 201		1	既存体育館 廊下	1			別図による	ﾘﾝｸｸﾞﾘﾙｼｬｯﾀｰ(電動式)		2,650 × 2,490			ステンレス		付属金物一式
		1 2	諸室 諸室	18	英語コーナー	4	1180 1825	引違い窓	33.39	1,825 × 1,180	FL3		木 SOP	SOP[塗替え]	
AD 101		1	職員玄関 風除室	1			別図による	嵌め殺し額縁付引分け アルミ製フラッシュ戸	100	3,770 × 2,575 扉: 1,870 × 2,100	T4-A6-T4 FL3-A6-FL3		アルミ アルマイト処理		内部ロックウール充填 AT
		1 1	男子便所 女子便所	2			590 1670	引違い窓	33.39	1,670 × 590	FL3		木 SOP		
AD 102		1	職員玄関 風除室	1			別図による	嵌め殺し額縁付 引分けアルミ製框戸	100	3,770 × 2,475 扉: 1,870 × 2,000	T4 FL3		アルミ アルマイト処理		セミAT
		1 1	男子便所 女子便所	2			930 1670	引違い窓	33.39	1,670 × 930	FL3		木 SOP		
AD 103		1	ｵｰﾌﾟﾝｽﾍﾟｰｽ(1) スキー置場	-	ﾄﾚｰﾆﾝｸﾞﾙｰﾑ	1	別図による	引違い額縁袖付片開き アルミ製フラッシュ戸	70	7,741 × 2,560 扉: 905 × 1,900 扉: 905 × 2,000	T4-A6-T4 FL3-A6-FL3		アルミ アルマイト処理		AT、内部ロックウール充填 ドア部分結露受(SUS304 t=1.0) 非常時解錠付シリンダー箱錠CP-HK[新設]
		2	図書室	2			1180 1685	引違い窓	33.39	1,685 × 1,180	FL3		木 SOP		
AD 104		2	ｵｰﾌﾟﾝｽﾍﾟｰｽ(2)	1			別図による	引違い額縁袖付 アルミ製フラッシュ戸	70	35,350 × 2,180 扉: 850 × 1,850	T4-A6-T4 FL3-A6-FL3		アルミ アルマイト処理		AT 内部ロックウール充填 ドア部分結露受(SUS304 t=1.0)
		2	図書室	2			890 1685	引違い窓	33.39	1,685 × 890	FL3		木 SOP		
AD 105		1	既存体育館 風除室	-	体育館風除室	1	2000 475 300 1600 300	嵌め殺し額縁付両開き アルミ製フラッシュ戸	100	2,200 × 2,475 扉: 1,600 × 2,000	T4 FL3		アルミ アルマイト処理		AT 内部ロックウール充填 電気錠[新設]
		2 2	図書室 視聴覚室	10			890 1825	引違い窓	33.39	1,825 × 890	FL3		木 SOP		
AD 106		1	既存体育館 廊下	-	体育館廊下	1	2000 1700	両開き アルミ製フラッシュ戸	100	1,700 × 2,000	T4		アルミ アルマイト処理		AT 内部ロックウール充填
AW 101	101a	1 2	諸室 諸室	-	諸室 諸室	4	2110 165 100 1695 1695 3460 手摺(2段)[新設]	引違い連窓	70	3,460 × 2,110	FL3-A6-FL3 101a: FL3-A6-NP6,8	101:LE(FL3-A6-FL3) 101a: LE(FL3-A6-NP6,8)	アルミ アルマイト処理		網戸[新設] 水切り板 W=100[撤去]、W=245[新設] 2階ステンレス手摺,開放制限機構[新設]
AW 102	102a、102b	1 2	諸室 諸室	4	諸室 諸室	24	2110 165 100 1795 1795 3660 手摺(2段)[新設]	引違い連窓	70	3,660 × 2,110	FL3-A6-FL3 102a: FL3-A6-NP6,8	102:LE(FL3-A6-FL3) 102a: LE(FL3-A6-NP6,8)	アルミ アルマイト処理		網戸[新設]、102b水切り板[残置] 水切り板 W=100[撤去]、W=245[新設] 2階ステンレス手摺,開放制限機構[新設]
AW 103		1	保健室	1			1810 150 660 1695 1695 3460	引違い連窓	70	3,460 × 1,810	T4-A6-FL3		アルミ アルマイト処理		水切り板 W=100
AW 104	104	1	諸室	4	英語コーナー	2	1810 150 660 1795 1795 3660	引違い連窓	70	3,660 × 1,810	T4-A6-FL3	T4-A6-FL3	アルミ アルマイト処理		水切り板 W=100[撤去] 水切り板 W=245[新設]
AW 105	105	2 2 2	図書室 放送室 視聴覚室	2	更衣室1 更衣室2 ｵｰﾌﾟﾝｽﾍﾟｰｽ5	3	別図による	引違い連窓	70	3,660 × 2,110	FL3-A6-FL3 FL3-A6-NP6,8		アルミ アルマイト処理		水切り板 W=100[残置]
AW 106		1 1	男子便所 女子便所	2			1560 560 100 1640	引違い窓	70	1,640 × 1,560	T4-A6-FL3		アルミ アルマイト処理		水切り板 W=100
AW 107		2 2	男子便所 女子便所	2			2110 1960 960 100 1640	引違い窓	70	1,640 × 2,110	T4-A6-FL3		アルミ アルマイト処理		水切り板 W=100
AW 108	108	2	図書室	1	ｵｰﾌﾟﾝｽﾍﾟｰｽ5	1	2110 1960 960 100 1655	引違い窓	70	1,655 × 2,110	T4-A6-FL3		アルミ アルマイト処理		水切り板 W=100[残置]
AW 109		1 1	職員男子便所 職員女子便所	2			1810 150 660 100 700	嵌め殺し額縁付片開き窓	70	700 × 1,810	T4-A6-FL3		アルミ アルマイト処理		水切り板 W=100
AW 110	110	1 2	廊下 廊下	1	ｵｰﾌﾟﾝｽﾍﾟｰｽ6	1	別図による	すべり出し小窓付 ガラスブロック窓	100	2,335 × 2,460	FL3-A6-FL3 FL3-A6-NP6,8 150□ｶﾞﾗｽﾌﾞﾛｯｸ	LE(FL3-A6-FL3)	アルミ アルマイト処理		結露受:SUS304 t=1.2 W=100[撤去] 水切り板 W=100[撤去] 水切り板 W=175[新設]
AW 111		-	階段室	1			別図による	嵌め殺し袖付ガラスブロック窓	100	3,459 × 2,810	FL3-A6-NP6,8 150□ｶﾞﾗｽﾌﾞﾛｯｸ		アルミ アルマイト処理		袖:内側ｸﾘｱﾏﾙﾎﾞﾗｽ(同等品)取付 水切り板 W=100 結露受:SUS304 t=1.2 W=120
AW 112		1	職員室	1			1000 475 525 200	嵌め殺し額縁付引違い窓	305	1,200 × 1,000	FL3		アルミ アルマイト処理		
AW 113		1 2	食堂 普通教室6	-	職員用更衣室2、相談室1 理科準備室	2	別図による	引違い連窓 アルミガラリ[新設]	70	3,660 × 2,110	FL3-A6-FL3 FL3-A6-NP6,8	LE(FL3-A6-FL3)	アルミ アルマイト処理		水切り板 W=100[撤去] 水切り板 W=245[新設] 網戸[新設],アルミガラリ[新設]
AW 202		1	既存体育館 ﾐｰﾃｨﾝｸﾞﾙｰﾑ	-	-	1	1625 1600 70 1600 3270	引違い2連窓	70	3,270 × 1,625	FL3	NP6.8	アルミ アルマイト処理		クレセント
AW 204		1	既存体育館 ｷｬｯﾄｳｫｰｸ	-	-	1	別図による	上部突き出し 下部嵌め殺し4連窓	70	4,740 × 2,285	FL3	NP6.8	アルミ アルマイト処理		オペレーター装置(ハンドル式)
WW 101		1 2	諸室 諸室	-	諸室 諸室	16	1035 1725	引違い窓	33.39	1,725 × 1,035	FL3		木 SOP	SOP[塗替え]	
WW 102		1 2	諸室 諸室	18	諸室 諸室	102	1035 1825	引違い窓	33.39	1,825 × 1,035	FL3		木 SOP	SOP[塗替え]	
WW 103		1	保健室	2			590 1725	引違い窓	33.39	1,725 × 590	FL3		木 SOP		
WW 104		1	諸室	8	英語コーナー	4	590 1825	引違い窓	33.39	1,825 × 590	FL3		木 SOP	SOP[塗替え]	
WW 105		1	保健室	2			1180 1725	引違い窓	33.39	1,725 × 1,180	FL3		木 SOP		
WW 106		1 2	諸室 諸室	18	英語コーナー	4	1180 1825	引違い窓	33.39	1,825 × 1,180	FL3		木 SOP	SOP[塗替え]	
WW 107		1 1	男子便所 女子便所	2			590 1670	引違い窓	33.39	1,670 × 590	FL3		木 SOP		
WW 108		1 1	男子便所 女子便所	2			930 1670	引違い窓	33.39	1,670 × 930	FL3		木 SOP		
WW 109		2	図書室	2			1180 1685	引違い窓	33.39	1,685 × 1,180	FL3		木 SOP		
WW 110		2	図書室	2			890 1685	引違い窓	33.39	1,685 × 890	FL3		木 SOP		
WW 111		2 2	図書室 視聴覚室	10			890 1825	引違い窓	33.39	1,825 × 890	FL3		木 SOP		
WW 112		2 2	男子便所 女子便所	2			890 1670	引違い窓	33.39	1,670 × 890	FL3		木 SOP		

着工	. .	. .
竣工	. .	. .
監理		. .
		. .
施工		. .

勝矢 武之 一級建築士
岩村 友恵 一級建築士
頭井 秀和 一級建築士
小林 哲也
濱口 芳郎 一級建築士

日建設計

(仮称)人生100年の学びの拠点
中頃別学園整備工事

2024.08.30 検図者:竹内 跡

改修前 建具表(1) A1:1/200

(通し番号 35)
6 − 4

No. J − 221730 − C

780×570

01 改修前 建具表(2) 1/200

符号（材質） 撤去	改修	階	使用場所 既存	撤去数量	改修	改修数量	姿図	形式・機構	程度 板厚	内法寸法(W×H)	ガラス 既存	ガラス 改修	材質・仕上 既存	材質・仕上 改修	備考
WW 113		2	男子便所 女子便所	2			1180 1670	引違い窓	33,39	1,670 × 1,180	FL3		木 SOP		
	WW 114	1	ｵｰﾌﾟﾝｽﾍﾟｰｽ(1)	6	ホール更衣室1 ﾄﾚｰﾆﾝｸﾞﾙｰﾑ 廊下2		1180 2205	引違い窓	33,39	2,205 × 1,180	FL3		木 SOP	SOP[塗替え]	
	WW 115	1	ｵｰﾌﾟﾝｽﾍﾟｰｽ(1)	6	ホール更衣室1 ﾄﾚｰﾆﾝｸﾞﾙｰﾑ 廊下2		590 2205	引違い窓	33,39	2,205 × 590	FL3		木 SOP	SOP[塗替え]	
	WW 116	1	スキー置場	1	ﾄﾚｰﾆﾝｸﾞﾙｰﾑ 廊下2		1180 2180	引違い窓	33,39	2,180 × 1,180	FL3		木 SOP	SOP[塗替え]	
	WW 117	1	スキー置場	1	ﾄﾚｰﾆﾝｸﾞﾙｰﾑ 廊下2		590 2180	引違い窓	33,39	2,180 × 590	FL3		木 SOP	SOP[塗替え]	
	WW 118	1	スキー置場	1	ﾄﾚｰﾆﾝｸﾞﾙｰﾑ 廊下2		1180 935	片開き窓	33	935 × 1,180	FL3		木 SOP	SOP[塗替え]	
	WW 119	1	ｵｰﾌﾟﾝｽﾍﾟｰｽ(1) スキー置場	4	ﾄﾚｰﾆﾝｸﾞﾙｰﾑ 廊下2		590 935	片開き窓	33	935 × 590	FL3		木 SOP	SOP[塗替え]	
WW 120		2	ｵｰﾌﾟﾝｽﾍﾟｰｽ(2)	14			1180 2210	引違い窓	33,39	2,210 × 1,180	FL3		木 SOP		
WW 121		2	ｵｰﾌﾟﾝｽﾍﾟｰｽ(2)	14			890 2210	引違い窓	33,39	2,210 × 890	FL3		木 SOP		
WW 122		2	ｵｰﾌﾟﾝｽﾍﾟｰｽ(2)	1			1180 1100	片開き窓	33	1,100 × 1,180	FL3		木 SOP		
WW 123		2	ｵｰﾌﾟﾝｽﾍﾟｰｽ(2)	1			890 1100	片開き窓	33	1,100 × 890	FL3		木 SOP		
WW 124		2	ｵｰﾌﾟﾝｽﾍﾟｰｽ(2)	2			890 880	片開き窓	33	880 × 890	FL3		木 SOP		
WW 125		2	ｵｰﾌﾟﾝｽﾍﾟｰｽ(2)	1			1180 900	片開き窓	33	900 × 1,180	FL3		木 SOP		
WW 126		2	ｵｰﾌﾟﾝｽﾍﾟｰｽ(2)	1			890 900	片開き窓	33	900 × 890	FL3		木 SOP		
WW 127		1	特殊学級教室	1			900 1200	嵌め殺し窓	335	1,200 × 900	T4 ﾏｼﾞｯﾎﾟｼｰﾄ=5mm		木 SOP		
WW 128		2	放送室	1			1200 1400	嵌め殺し窓	335	1,400 × 1,200	FL3		木 SOP		
WW 129		2	スタジオ	1			1200 3000	嵌め殺し窓	290	3,000 × 1,200	FL5		木 SOP		
WW 131		1	職員男子便所 職員女子便所	2			1180 730	片開き窓	33	730 × 1,180	FL3		木 SOP		
WW 132		1	職員男子便所 職員女子便所	2			590 730	片開き窓	33	730 × 590	FL3		木 SOP		
WW 133		1	既存体育館 ﾐｰﾃｨﾝｸﾞﾙｰﾑ	1			1000 460 500 1200	嵌め殺し欄間付 引違い窓	33	1,200 × 1,000	FL3		木 SOP		ステンレス角レール、戸車、 彫り込み引手、クレセント
	WW 202	1	既存体育館 ﾐｰﾃｨﾝｸﾞﾙｰﾑ	-	-	1	1625 1615 40 1615 3270	引違い2連窓	70	3,270 × 1,625	FL3		木 SOP	SOP[塗替え]	ステンレス角レール、戸車、 彫り込み引手、クレセント
SW 101		1	食堂	1			1135 1890 1890 3780	嵌め殺し窓	290	3,780 × 1,135	T5		スチール SOP		

符号（材質） 撤去	改修	階	使用場所 既存	撤去数量	改修	改修数量	姿図	形式・機構	程度 板厚	内法寸法(W×H)	ガラス 既存	ガラス 改修	材質・仕上 既存	材質・仕上 改修	備考
WD 101		1	諸室	12			2475 2000 470 10 500x200 化粧目地 W=6mm 1700	嵌め殺し欄間付 引違いフラッシュ戸	40	1,700 × 2,475	T4,FL3		シナ合板 SOP		スチール枠 W=290
WD 102		2	普通教室	8			別図による	嵌め殺し欄間付 引違いフラッシュ戸	40	1,700 × 2,975	T4,FL3		シナ合板 SOP		スチール枠 W=290
WD 103		1	職員室	2			別図による	嵌め殺し欄間引違い袖付 引違いフラッシュ戸	40	3,840 × 2,475 扉: 1,700 × 2,000	FL3		シナ合板 SOP		スチール枠 W=290
WD 104	WD 104a	1	保健室 教育相談室 公務補室	3	体育館 諸室	4	2475 2000 470 100x1600 850	嵌め殺し欄間付 片開きフラッシュ戸	40	104: 850 × 2,475 扉: 850 × 2,000 104a: 800 × 2,475	T4,FL3		シナ合板 SOP	SOP[塗替え]	スチール枠 W=290
WD 105		1	男子更衣室 女子更衣室	2			2475 2000 470 800	嵌め殺し欄間付 片開きフラッシュ戸	40	800 × 2,475 扉: 800 × 2,000	FL3		シナ合板 SOP		スチール枠 W=290
WD 106		1	職員男子便所 職員女子便所	2			2000 130x700 750	片開きフラッシュ戸	40	750 × 2,000	T4		シナ合板 SOP		ガラリ(木)(ｽﾃﾝﾚｽ容摺)
WD 107		1 2	図工準備室 家庭科準備室 理科準備室	3			2475 2000 470 100x700 850	嵌め殺し欄間付 片開きフラッシュ戸	40	850 × 2,475 扉: 850 × 2,000	T4,FL3		シナ合板 SOP		ガラリ(木)(ｽﾃﾝﾚｽ容摺)
WD 108		1 2	諸室 諸室	7			2000 850	片開きフラッシュ戸	40	850 × 2,000			シナ合板 SOP		スチール枠 W=335
WD 109		1	特殊学級教室	1			2000 80x1600 850	片開きフラッシュ戸	40	850 × 2,000	T4		シナ合板 SOP		スチール枠 W=335
WD 110		1	校長室 教材室	2			2475 2000 470 100x1600 200	嵌め殺し欄間付 親子フラッシュ戸	40	1,200 × 2,475 扉: 1,200 × 2,000	T4,FL3		シナ合板 SOP		スチール枠 W=290
WD 111		2	放送室	1			2000 200	親子フラッシュ戸	40	1,200 × 2,000			シナ合板 SOP		スチール枠 W=290
WD 112	WD 112	2	図書室	2	給食員事務室	1	2475 2000 470 100x1600 200	嵌め殺し欄間付 親子フラッシュ戸	40	1,200 × 2,475 扉: 1,200 × 2,000	T4,FL3		シナ合板 SOP	SOP[塗替え]	スチール枠 W=290
WD 113		2	教材室	1			2475 2000 470 1700	嵌め殺し欄間付 両開きフラッシュ戸	40	1,700 × 2,475 扉: 1,700 × 2,000	FL3		シナ合板 SOP		スチール枠 W=290
WD 114		1	保健室	1			1800 600x150 1800	引違いフラッシュ戸	36	1,800 × 1,800			シナ合板 SOP		
WD 115		1	教育相談室	1			1800 1675	引違い襖戸	33	1,675 × 1,800			青木 CL(トーメイ)		
WD 116		1	掃除具入	1			1850 通気孔30φ 450	片開きフラッシュ戸	40	450 × 1,850			シナ合板 SOP		スチール枠 W=100
WD 117		2	掃除具入	1			1850 通気孔30φ 600	片開きフラッシュ戸	40	600 × 1,850			シナ合板 SOP		スチール枠 W=100
WD 118		2	手洗水飲場	1			1850 300	ケンドン式フラッシュ戸	40	300 × 1,850			シナ合板 SOP		
WD 119		1	給食搬入口	1			2000 200x200 1800	両開きフラッシュ戸	36	1,800 × 2,000	FL3		シナ合板 SOP		スチール枠 W=290
WD 120		1 2	図工室 家庭科室 理科室	6			2475 2000 470 500x200 化粧目地 アルミ製 ガラリ 1700	嵌め殺し欄間付 引違いフラッシュ戸		1,700 × 2,475 扉: 1,700 × 2,000	T4,FL3		シナ合板 SOP		スチール枠 W=290
WD 121		1 2	男子、女子便所 男子、女子便所	4			2000 100x1570 800	片開きフラッシュ戸		800 × 2,000	T4		シナ合板 SOP		
	WD 122	1	既存体育館 屋内運動場1	-	体育館屋内運動場	1	2000 2650	片引きフラッシュ戸	50	2,650 × 2,000	T4		シナ合板 SOP	SOP[塗替え]	
MP 101		1	普通教室1	1			別図による	スライディングウォール	50	6,555 × 3,000			躯:アルミ押出型材 (アルマイト処理) 表面材:t=6 SOP		内部グラスウール充填(16kg/m³) ハンガーレール:アルミクロスタイプ
MP 102		2	ｵｰﾌﾟﾝｽﾍﾟｰｽ(2)	3			別図による	スライディングウォール	50	2,900 × 3,000			躯:アルミ押出型材 (アルマイト処理) 表面材:t=6 SOP		
SP 101		1	特殊学級教室1	1			別図による	嵌め殺し袖欄間付ｽﾁｰﾑﾊﾟｰﾃｨｼｮﾝ	70	7,160 × 3,000	FT4		SECC 0.8mm ﾒﾗﾐﾝ樹脂系焼付仕上		
AS 101		1 2	男子便所 男子便所	2			2500 1900 600 700	アルミフレームスクリーン	38	700 × 2,500	ﾒﾗﾐﾝ樹脂一体成形 ﾊﾟｰﾃｨｸﾙﾎﾞｰﾄﾞt=30		アルミ アルマイト処理		

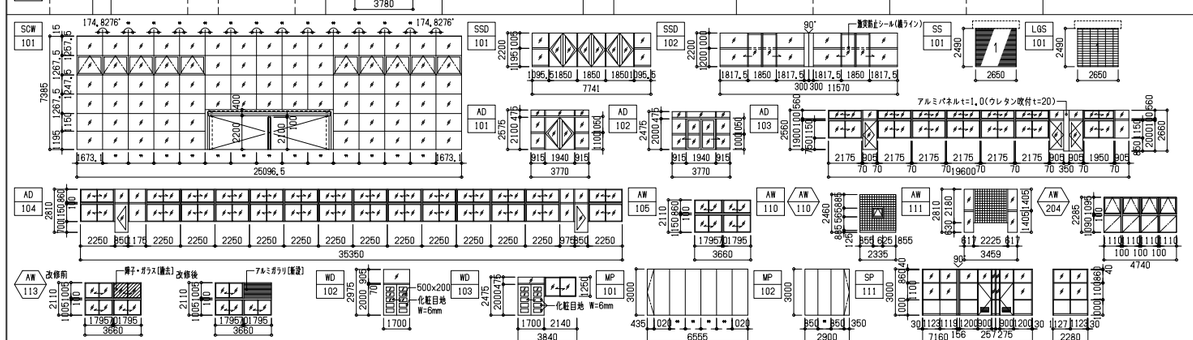

勝矢 武之	一級建築士	日建設計	（仮称）人生100年の学びの拠点 中頃別学園整備工事
岩村 友恵	一級建築士		
頭井 秀和	一級建築士		
小林 哲也			
濱口 芳郎	一級建築士	2024.08.30	検図者：竹内 跡

改修前 建具表(2) A1:1/200

（通し番号 36）
6 － 5

No. J－221730－C

着工	. .	. .
竣工	. .	. .
監理		. .
		. .
施工		. .

6-4~5_改修前 建具表(1)~(2)● 11208 24.09.13 [A1 1:1]

780×570

01 2階建具案内図 A1:1/200

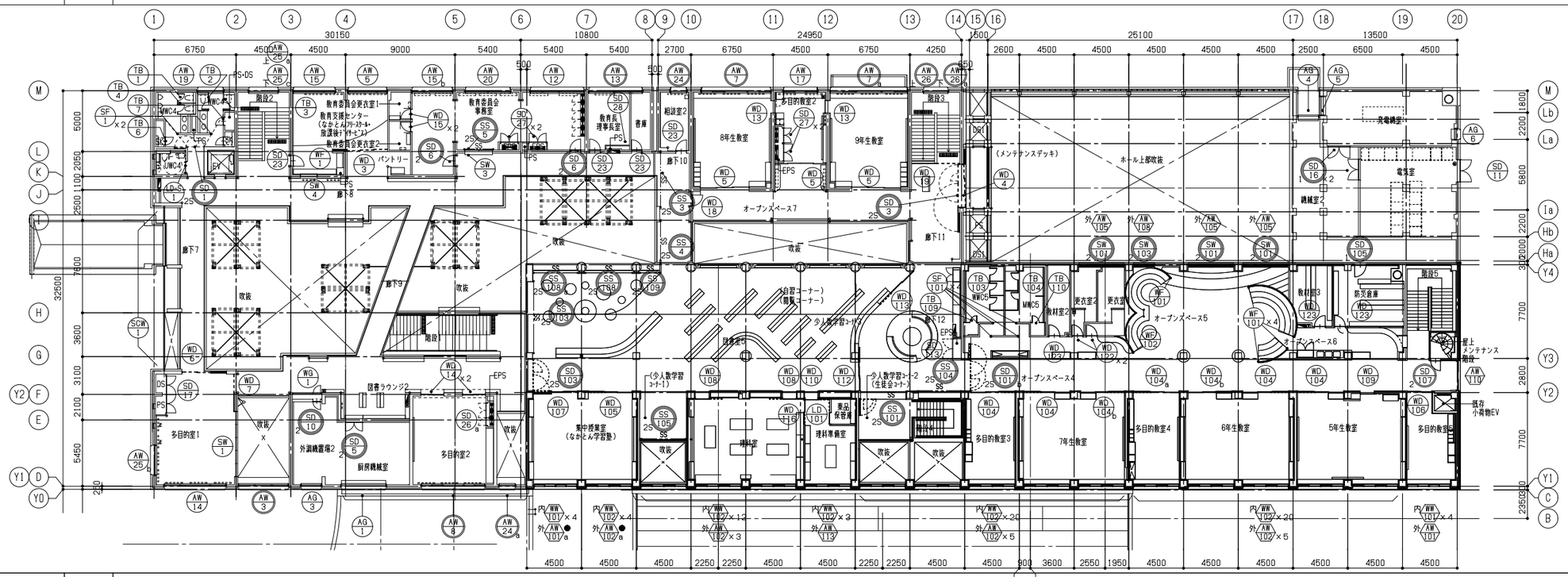

02 1階建具案内図 A1:1/200

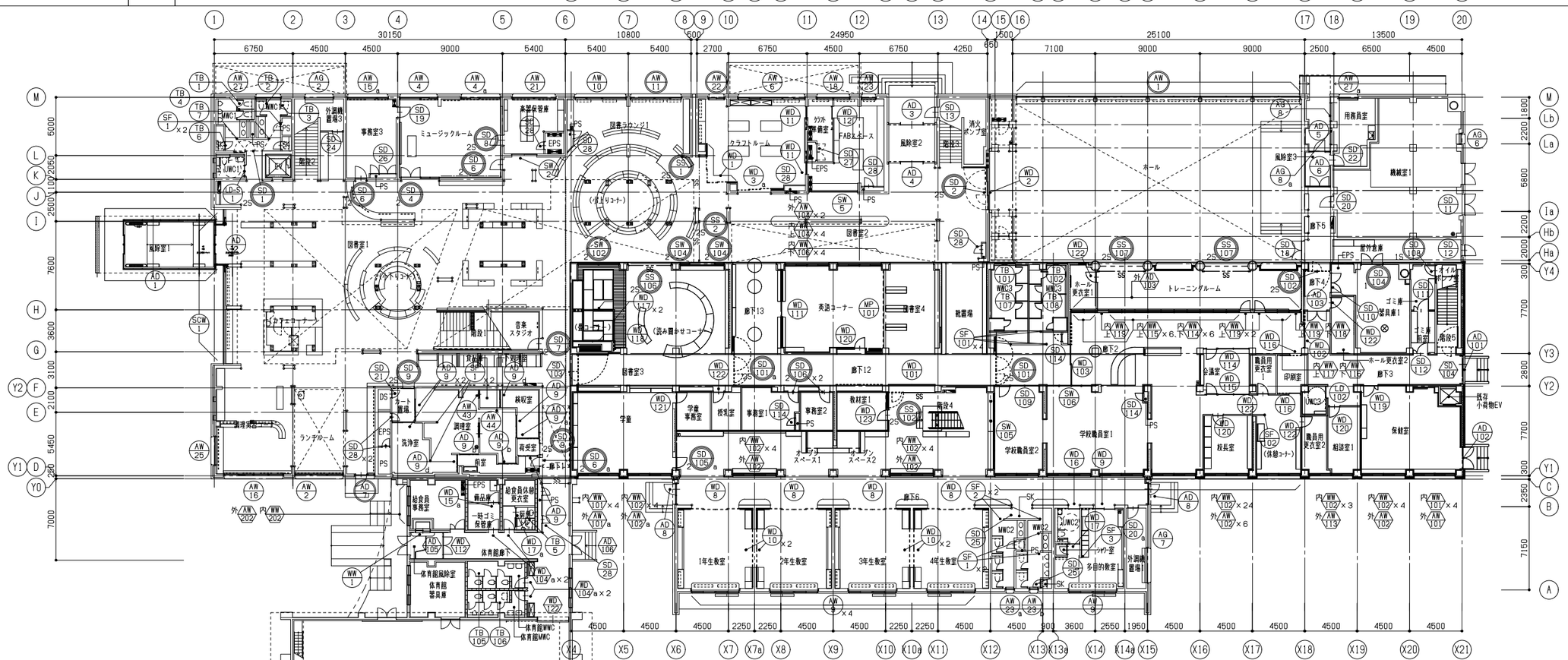

着工	. .	. .		建具の符号	改修建具符号（上部建具の種類、下部整理番号、右下数量、左上外部・内部、左下上部・下部を表す）（改修内容は改修所建具表による）
竣工	. .	. .		防火戸種別（1,2,15,25）	建具の種類 整理番号
監理		. .			
施工		. .			

凡例：特定防火設備／防火設備

防火仕様						
特定防火2	特定防火設備（常時閉鎖扉、令112条第19項第2号）	特定防火1	特定防火設備（常時閉鎖扉、令112条第19項第1号）	防火2	防火設備（常時閉鎖扉、令112条第19項第2号）	防火1	防火設備（常時閉鎖扉、令112条第19項第1号）
特定防火25	特定防火設備（随時閉鎖式扉、煙感連動、令112条第19項第2号）	特定防火15	特定防火設備（随時閉鎖式扉、煙感連動、令112条第19項第1号）	防火25	防火設備（随時閉鎖式扉、煙感連動、令112条第19項第2号）	防火15	防火設備（随時閉鎖式扉、煙感連動、令112条第19項第1号）

勝矢 武之	一級建築士
岩村 友恵	一級建築士
頭井 秀知	一級建築士
小林 哲也	一級建築士
濱口 芳郎	一級建築士

日建設計

2024.08.30 検図者：竹内 跡

（仮称）人生100年の学びの拠点
中頓別学園整備工事

改修後 建具案内図（1） A1:1/200

意 （通し番号 37）
6 － 6

No. J－221730－C

78×570

6-6~7_改修後 建具案内図(1)~(2)● 11208 24.09.13 [A1 1:1]

01	塔屋階建具案内図	A1:1/200

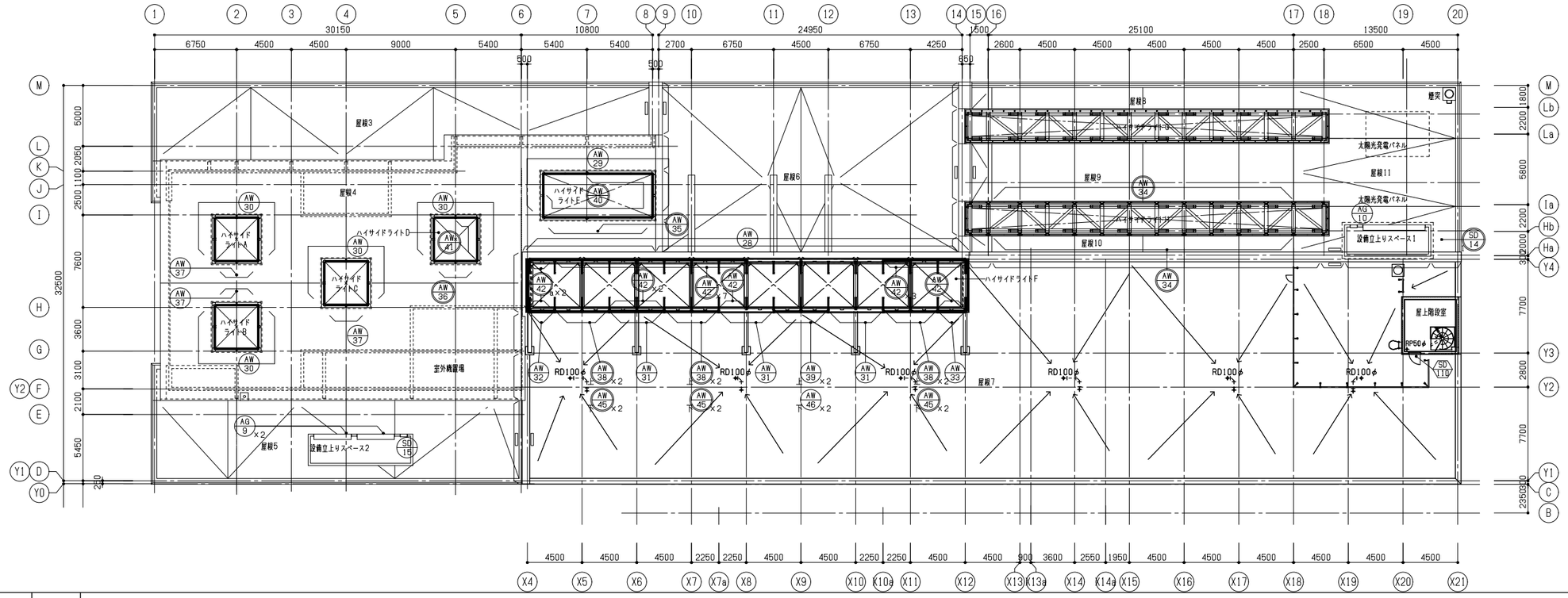

凡例	建具の符号	改修建具符号（上部建具の種別、下部整理番号、右下数量、左上外部・内部、左下上部・下部を表す）（改修内容は改修前建具表による）	:特定防火設備	:防火設備
	防火戸種別（1,2,1S,2S）＊ 建具の種類 整理番号			

防火仕様								
特定防火2	特定防火設備（常時閉鎖式,令112条第19項第2号）	特定防火1	特定防火設備（常時閉鎖式,令112条第19項第1号）	防火2	防火設備（常時閉鎖式,令112条第19項第2号）	防火1	防火設備（常時閉鎖式,令112条第19項第1号）
特定防火2S	特定防火設備（随時閉鎖式煙,煙感連動,令112条第19項第2号）	特定防火1S	特定防火設備（随時閉鎖式煙,煙感連動,令112条第19項第1号）	防火2S	防火設備（随時閉鎖式煙,煙感連動,令112条第19項第2号）	防火1S	防火設備（随時閉鎖式煙,煙感連動,令112条第19項第1号）

勝矢 武之	一級建築士	
岩村 友恵	一級建築士	
頭井 秀和	一級建築士	
小林 哲也		
實口 芳郎	一級建築士	

巻工	. .	. .	
竣工	. .	. .	
監理		. .	
		. .	
施工		. .	

日建設計

2024.08.30　検図者：竹内　跡

（仮称）人生100年の学びの拠点
中頃別学園整備工事

改修後　建具案内図（2）　A1:1/200

意　（通し番号 38）
6 － 7

No. J－221730－C

6-6~7_改修後　建具案内図(1)~(2)● 11208 24.09.13 [A1 1:1]

780×570

01	改修後　建具表(1)	1/100

符号・形式・数量	寸法・形状	使用場所	見込寸法・程度	材料仕上	ガラス	特殊金物	性能	備考
SD 1 25 片開きフラッシュ戸 2	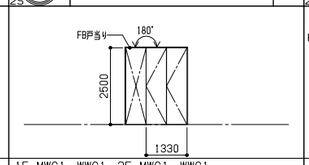	1F MWC1、WWC1、2F MWC1、WWC1	-	スチールSOP	-	HC-1、HH-2	特定防火2S	二つ折れ戸機構、くつずりST-2
SD 2 25 片開きフラッシュ戸(常開) 潜戸付き 1	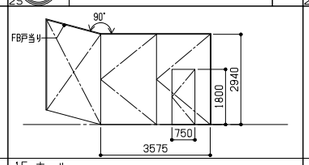	1F ホール	-	スチールSOP	-	HC-1、HH-2	特定防火2S	二つ折れ戸機構、くつずりST-2
SD 3 25 片開きフラッシュ戸(常開) 潜戸付き 1	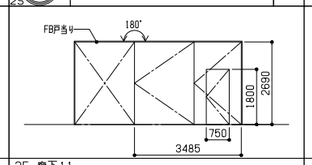	2F 廊下11	-	スチールSOP	-	HC-1、HH-2	特定防火2S	二つ折れ戸機構、くつずりST-2
SD 4 2 両開きかまち戸 袖嵌殺し窓 1	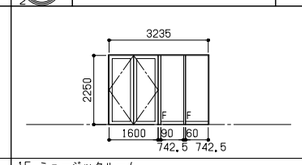	1F ミュージックルーム	-	スチールSOP	HRT8(飛散防止フィルム張り)	PH-1、DC-1(ストッパー無し)、LH、CP	特定防火2S、認定番号EA-0169、EA-0120	DS、くつずりST-2
SD 5 2 両開きフラッシュ戸 1	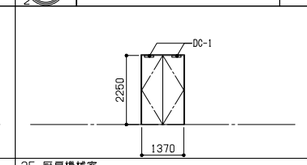	2F 厨房機械室	-	スチールSOP	-	H、DC-1(ストッパー無し)、FD、JC-1、G-1	特定防火2、PAT	扉内ロックウール充填、DS、くつずりST-3
SD 6 2 6a 片開きフラッシュ戸 4、a:1	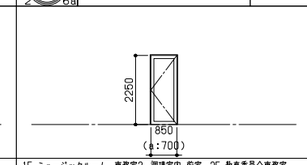	1F ミュージックルーム、事務室3、調理室内 前室、2F 教育委員会事務室	-	スチールSOP	HRT6(飛散防止フィルム張り)●aはフロストフィルム張り	PH-1、DC-1(ストッパー無し)、LH、CP	特定防火2、認定番号EA-0169	くつずりST-2、防音
SD 7 2 片開きフラッシュ戸 1	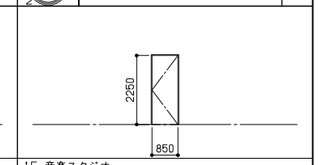	1F 音楽スタジオ	-	スチールSOP	-	RH、DC-4(煙感知器連動)、DH-1、PD	特定防火2、PAT	扉内ロックウール充填、DS、ZOM、防音
SD 8 25 片開きフラッシュ戸 1	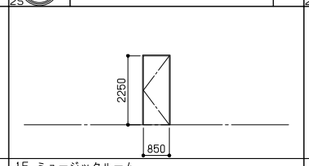	1F ミュージックルーム	-	スチールSOP	-	PH-1、DC-4(煙感連動)、LH、CP	特定防火2S	DS、くつずりST-2、扉内ロックウール充填、防音
SD 9 25 上吊り片引きフラッシュ戸 2	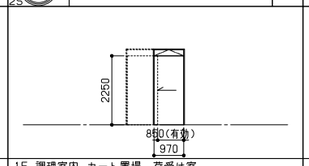	1F 調理室内 カート置場、荷受け室	-	スチールSOP	上吊り引戸装置一式(煙感連動ドアストッパー付)、PB-1	H、DC-1(ストッパー無し)、G-1	特定防火2、PAT	特定防火2S、認定番号CAS-0250
SD 10 2 片開きフラッシュ戸 1	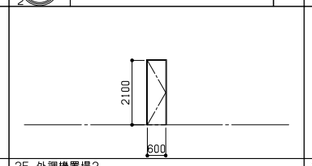	2F 外調機置場2	-	スチールSOP	-	H、DC-1、LH、CP	PAT	扉内ロックウール充填、DS、くつずりST-3
SD 11 両開きフラッシュ戸 2	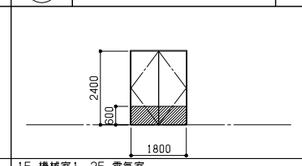	1F 機械室1、2F 電気室	-	スチールDP-F、下部(扉・枠)ステンレスDP-F	-	H、DC-1、LH、CP	PAT	扉内PUF充填、くつずりST-3
SD 12 片開きフラッシュ戸 1	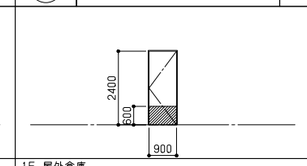	1F 屋外倉庫	-	スチールDP-F、下部(扉・枠)ステンレスDP-F	-	H、DC-1、LH、CP	PAT	扉内PUF充填、くつずりST-3
SD 13 片開きフラッシュ戸 1	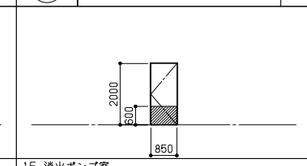	1F 消火ポンプ室	-	スチールDP-F、下部(扉・枠)ステンレスDP-F	-	H、DC-1、LH、CP	PAT	扉内PUF充填、DS
SD 14 1 片引きフラッシュ戸 1	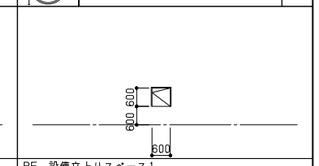	RF 設備立上りスペース1	-	スチールDP-F	-	H，DC-1(ストッパー無し)、G-1	防火1、PAT	扉内ロックウール充填、吝摺ST-3
SD 15 片引きフラッシュ戸 1	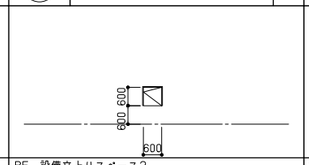	RF 設備立上りスペース2	-	スチールDP-F	-	H，DC-1、G-1	PAT	扉内ロックウール充填、吝摺ST-3
SD 16 1 両開きフラッシュ戸 2	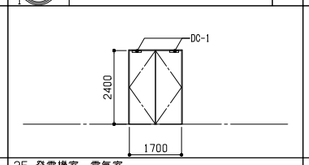	2F 発電機室、電気室	-	スチールSOP	-	H、DC-1(ストッパー無し)、FD、G-1、JC-1	特定防火1、PAT	扉内ロックウール充填、DS、くつずりST-3
SD 17 両開きフラッシュ戸 1	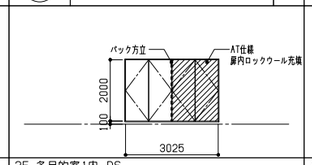	2F 多目的室1内 DS	-	スチールSOP	-	PH-1、DC-1、FD	AT	扉内ロックウール充填
SD 18 両開きかまち戸 1	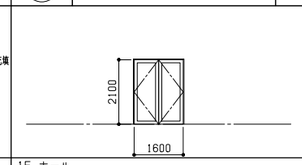	1F ホール	-	スチールSOP	T4(飛散防止フィルム張り)	PH-1、DC-1、FD、LH、CP	-	DS
SD 19 片開きフラッシュ戸 1	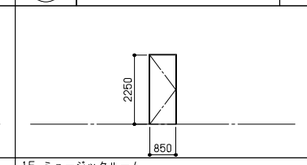	1F ミュージックルーム	-	スチールSOP	-	PH-1、DC-1、LH、CP	AT	扉内ロックウール充填、DS、くつずりST-3、防音
SD 20 20a 片開きフラッシュ戸 1、a:1	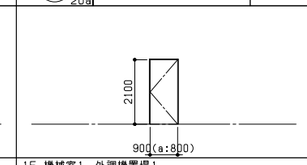	1F 機械室1、外調機置場1	-	スチールSOP	-	H、DC-1、G-1	PAT	扉内ロックウール充填、DS、くつずりST-3、防音
SD 21 片開きフラッシュ戸 1	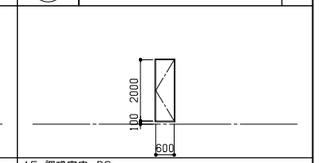	1F 調理室内 DS	-	スチールSOP	-	PH-1、DC-1	AT	扉内ロックウール充填
SD 22 片開きかまち戸 1	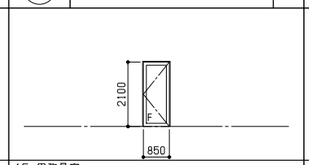	1F 用務員室	-	スチールSOP	IGU(T5+A12+T5)(飛散防止フィルム張り)	PH-1、DC-1、LH、CP	AT	扉内ロックウール充填、くつずりST-2
SD 23 片開きかまち戸 4	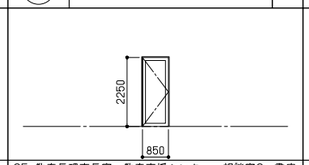	2F 教育長理事長室、教育支援センター、相談室2、書庫	-	スチールSOP	T4(飛散防止フィルム張り)	PH-1、DC-1、LH、CP	-	DS
SD 24 片開きフラッシュ戸 1	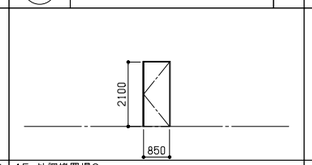	1F 外調機置場3	-	スチールSOP	-	PH、DC-1、LH、CP	PAT	DS、防音
SD 25 片開きフラッシュ戸 2	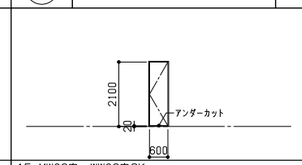	1F MWC2内、WWC2内SK	-	スチールSOP	-	PH、DC-1、CSH	-	DS
SD 26 26a 片面フラッシュ開き戸(3枚) 1、a:1	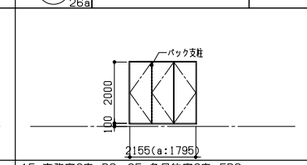	1F 事務室3内 PS、2F 多目的室2内 EPS	-	スチールSOP	-	SH、DC-3、FD、K-3	-	-
SD 27 片面フラッシュ両開き戸 5	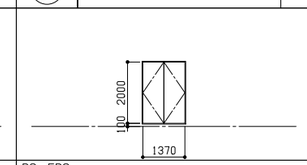	PS、EPS	-	スチールSOP	-	SH、DC-3、FD、K-3	-	-
SD 28 片面フラッシュ片開き戸 9	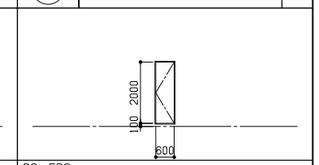	PS、EPS	-	スチールSOP	-	SH、DC-3、K-3	AT	扉内ロックウール充填
SW 1 嵌殺し窓 1	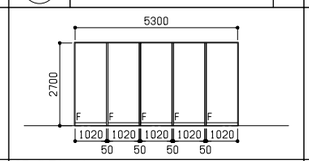	2F 多目的室1	-	スチールSOP	T8(飛散防止フィルム張り)	-	-	-
SW 2 引違い受付窓 1	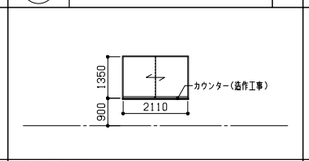	1F 楽器保管庫	-	スチールSOP	T4(飛散防止フィルム)	額込みレール、ステンレスはかま、平皇、ガラス加工、プッシュ錠	-	-
SW 3 引違い受付窓 欄間嵌殺し窓 1	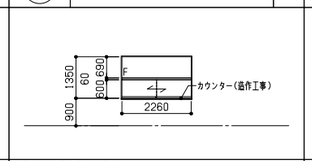	2F 教育委員会事務室	-	スチールSOP	T4(飛散防止フィルム張り)	額込みレール、ステンレスはかま、平皇、ガラス加工、プッシュ錠	-	-
SW 4 嵌殺し窓 1	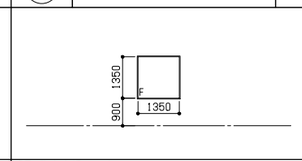	2F 教育支援センター	-	スチールSOP	T5(飛散防止フィルム張り)	-	-	-
SW 5 嵌殺し窓 1	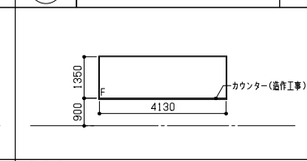	1F FABスペース	-	スチールSOP	T4(飛散防止フィルム)	-	-	-

防火仕様特記　x特記なき認定番号は下記による。

符号	仕様	認定番号
特定防火2	特定防火設備(常時閉鎖式,令112条第19項第2号)	告示1369,2564
特定防火2S	特定防火設備(随時閉鎖式扉,煙感連動,令112条第19項第2号)	告示1369,2564
特定防火1	特定防火設備(常時閉鎖式,令112条第19項第1号)	告示1369,2563
特定防火1S	特定防火設備(随時閉鎖式扉,煙感連動,令112条第19項第1号)	告示1369,2563
防火2	防火設備(常時閉鎖式,令112条第19項第2号)	告示1360,2564
防火2S	防火設備(随時閉鎖式扉,煙感連動,令112条第19項第2号)	告示1360,2564
防火1	防火設備(常時閉鎖式,令112条第19項第1号)	告示1360,2563
防火1S	防火設備(随時閉鎖式扉,煙感連動,令112条第19項第1号)	告示1360,2563

着工	. .	. .
竣工	. .	. .
監理		. .
		. .
施工		. .
		. .

凡例

建具の符号

防火戸種別(1,2,1S,2S) → 建具の種類 / 整理番号

:特定防火設備を示す。

:防火設備を示す

:防火設備を示す。

勝矢　武之　一級建築士
岩村　友惠　一級建築士
頃井　秀和　一級建築士
小林　哲也
濱口　芳郎　一級建築士

日建設計

(仮称)人生100年の学びの拠点
中頃別学園整備工事

2024.08.30　検図者：竹内　勝

改修後　建具表(1)　A1:1/100

(通し番号 39)
6 － 8

No. J－221730－C

780×570

01	改修後　建具表（1）	1/100

符号・形式・数量	LD-S 1	上吊り片引きフラッシュ戸	2
寸法・形状			
使用場所	1F UWC1、2F UWC4		
見込寸法・程度	–		
材料仕上	スチールSOP		
ガラス	F4		
特殊金物	上吊り装置一式（ストッパー付き）、DH-1、SL-3		
性能	–		
備考	–		

符号・形式・数量	SS 1 (2S)	重量シャッター	1
寸法・形状	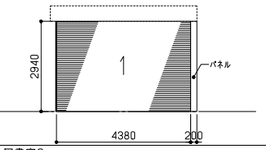		
使用場所	1F 図書室2		
見込寸法・程度	天井隠ぺい		
材料仕上	パネル:スチールSOP、レール・まぐさ:ステンレス札、スラット:スチール錆止め		
ガラス	–		
特殊金物	–		
性能	特定防火2S		
備考	–		

符号・形式・数量	SS 2 (2S)	重量シャッター	1
寸法・形状	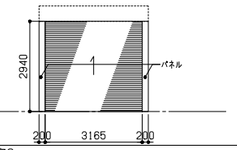		
使用場所	1F 図書室2		
見込寸法・程度	天井隠ぺい		
材料仕上	パネル:スチールSOP、レール・まぐさ:ステンレス札、スラット:スチール錆止め		
ガラス	–		
特殊金物	–		
性能	特定防火2S		
備考	–		

符号・形式・数量	SS 3 (2S)	重量シャッター	1
寸法・形状	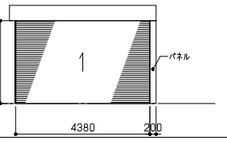		
使用場所	2F 廊下10		
見込寸法・程度	–		
材料仕上	パネル:スチールSOP、レール・まぐさ:ステンレス札、スラット:スチール錆止め		
ガラス	–		
特殊金物	–		
性能	特定防火2S		
備考	角型シャッターケース		

符号・形式・数量	SS 4 (2S)	重量シャッター	1
寸法・形状	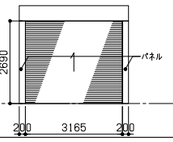		
使用場所	2F 廊下10		
見込寸法・程度	–		
材料仕上	パネル:スチールSOP、レール・まぐさ:ステンレス札、スラット:スチール錆止め		
ガラス	–		
特殊金物	–		
性能	特定防火2S		
備考	角型シャッターケース		

符号・形式・数量	SS 5 (2S)	重量シャッター	1
寸法・形状	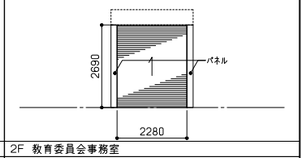		
使用場所	2F 教育委員会事務室		
見込寸法・程度	天井隠ぺい		
材料仕上	パネル:スチールSOP、レール・まぐさ:ステンレス札、スラット:スチール錆止め		
ガラス	–		
特殊金物	–		
性能	特定防火2S		
備考	–		

符号・形式・数量	SCW 1	嵌殺し窓	1
寸法・形状	別図による		
使用場所	1F 風除室		
見込寸法・程度	90程度、断熱無目		
材料仕上	外部：亜鉛めっきリン酸処理ｸﾘｱｺｰﾄ、内部：SOP仕上		
ガラス	LE(FL10+A12+FL10)		
特殊金物	付属金物一式、外部水切金物		
性能			
備考	無目受けブラケット		

符号・形式・数量	AW 1	連窓（嵌殺し、引違い窓）	1
寸法・形状	別図による		
使用場所	1F ホール		
見込寸法・程度	100枠、断熱複合		
材料仕上	外側:アルミ電解着色、内側:樹脂カバー		
ガラス	LE(FL5+A12+T5)、LE(NP6.8+A12+FL6)		
特殊金物	附属金物一式、外部水切金物		
性能	一部防火設備、認定番号 EB-2672		
備考	横引きロール網戸		

符号・形式・数量	AW 2	2連嵌殺し窓 腰突出し窓	1
寸法・形状	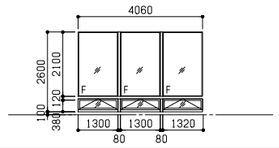		
使用場所	1F ランチルーム		
見込寸法・程度	100枠、断熱複合		
材料仕上	外側:アルミ電解着色、内側:樹脂カバー		
ガラス	LE(FL5+A12+FL5)		
特殊金物	付属金物一式、外部水切金物		
性能	–		
備考	上げ下げロール網戸		

符号・形式・数量	AW 3	2連嵌殺し窓	1
寸法・形状	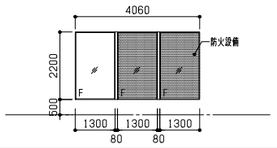		
使用場所	2F ランチルーム上部		
見込寸法・程度	100枠、断熱複合		
材料仕上	外側:アルミ電解着色、内側:樹脂カバー		
ガラス	LE(FL5+A12+FL5)、LE(NP6.8+A12+FL5)		
特殊金物	付属金物一式、外部水切金物		
性能	一部 防火設備、認定番号 EB-2936		
備考	–		

符号・形式・数量	AW 4 (4a)	連窓（嵌殺し窓、引違い窓）	1、a:1
寸法・形状	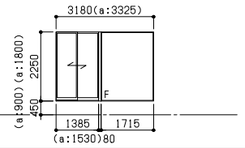		
使用場所	1F ミュージックルーム		
見込寸法・程度	100枠、断熱複合		
材料仕上	外側:アルミ電解着色、内側:樹脂カバー		
ガラス	LE(FL5+A12+T5)		
特殊金物	付属金物一式、外部水切金物		
性能	–		
備考	–		

符号・形式・数量	AW 5	連窓（たてすべり出し窓、嵌殺し窓）	1
寸法・形状	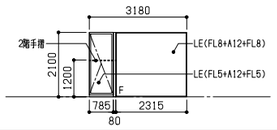		
使用場所	2F 教育支援センター		
見込寸法・程度	100枠、断熱複合		
材料仕上	外側:アルミ電解着色、内側:樹脂カバー		
ガラス	LE(FL5+A12+T5)、LE(FL8+A12+T8)		
特殊金物	付属金物一式、外部水切金物		
性能	–		
備考	横引きロール網戸、開放制限機構付き、ステンレス手摺		

符号・形式・数量	AW 6	嵌殺し窓 両袖引違い窓	1
寸法・形状	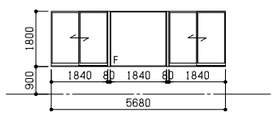		
使用場所	1F クラフトルーム		
見込寸法・程度	100枠、断熱複合		
材料仕上	外側:アルミ電解着色、内側:樹脂カバー		
ガラス	LE(FL5+A12+T5)		
特殊金物	付属金物一式、外部水切金物		
性能	–		
備考	横引きロール網戸		

符号・形式・数量	AW 7 (7a)	嵌殺し窓 両袖引違い窓	1、a:1
寸法・形状	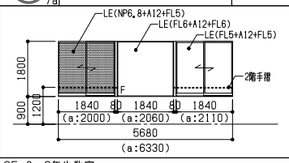		
使用場所	2F 8～9年生教室		
見込寸法・程度	100枠、断熱複合		
材料仕上	外側:アルミ電解着色、内側:樹脂カバー		
ガラス	LE(NP6.8+A12+FL5)、LE(FL6+A12+T6)、LE(FL5+A12+T5)		
特殊金物	付属金物一式、外部水切金物		
性能	防火設備、認定番号EB-2730-1、EB-＊＊＊＊		
備考	横引きロール網戸、開放制限機構付き、ステンレス手摺		

符号・形式・数量	AW 8	嵌殺し窓 両袖引違い窓	1
寸法・形状	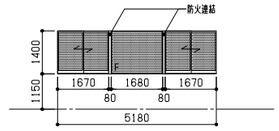		
使用場所	2F 多目的室2		
見込寸法・程度	100枠、断熱複合		
材料仕上	外側:アルミ電解着色、内側:樹脂カバー		
ガラス	LE(NP6.8+A12+FL5)		
特殊金物	付属金物一式、外部水切金物		
性能	防火設備、認定番号EB-2730-1、EB-2673		
備考	横引きロール網戸		

符号・形式・数量	AW 9	2連引違い窓	5
寸法・形状	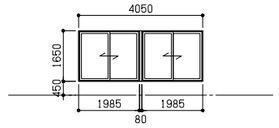		
使用場所	1F 1～4年生教室、多目的教室1		
見込寸法・程度	100枠、断熱複合		
材料仕上	外側:アルミ電解着色、内側:樹脂カバー		
ガラス	LE(FL5+A12+FL5)		
特殊金物	付属金物一式、外部水切金物		
性能	–		
備考	横引きロール網戸		

符号・形式・数量	AW 10	連窓（嵌殺し窓、たてすべり出し窓）	1
寸法・形状	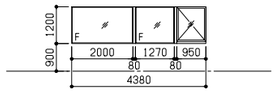		
使用場所	1F 図書ラウンジ1		
見込寸法・程度	100枠、断熱複合		
材料仕上	外側:アルミ電解着色、内側:樹脂カバー		
ガラス	LE(FL5+A12+T5)		
特殊金物	付属金物一式、外部水切金物		
性能	一部 防火設備、認定番号 EB-2673		
備考	横引きロール網戸		

符号・形式・数量	AW 11	連窓（嵌殺し窓、たてすべり出し窓）	1
寸法・形状	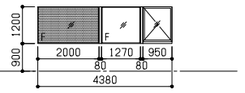		
使用場所	1F 図書ラウンジ1		
見込寸法・程度	100枠、断熱複合		
材料仕上	外側:アルミ電解着色、内側:樹脂カバー		
ガラス	LE(FL5+A12+T5)、LE(NP6.8+A12+T5)		
特殊金物	付属金物一式、外部水切金物		
性能	一部 防火設備、認定番号 EB-2673		
備考	横引きロール網戸		

符号・形式・数量	AW 12	嵌殺し窓 両袖たてすべり出し窓	1
寸法・形状	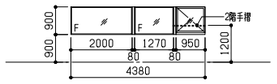		
使用場所	2F 教育委員会事務室		
見込寸法・程度	100枠、断熱複合		
材料仕上	外側:アルミ電解着色、内側:樹脂カバー		
ガラス	LE(FL5+A12+T5)		
特殊金物	付属金物一式、外部水切金物		
性能	–		
備考	横引きロール網戸、開放制限機構付き、ステンレス手摺		

符号・形式・数量	AW 13	連窓（嵌殺し窓 たてすべり出し窓）	1
寸法・形状	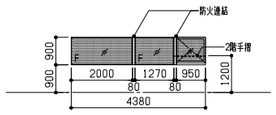		
使用場所	2F 教育長理事長室、書庫		
見込寸法・程度	100枠、断熱複合		
材料仕上	外側:アルミ電解着色、内側:樹脂カバー		
ガラス	LE(NP6.8+A12+FL5)		
特殊金物	付属金物一式、外部水切金物		
性能	防火設備、認定番号EB-2756-1、EB-2673		
備考	横引きロール網戸、開放制限機構付き、ステンレス手摺		

符号・形式・数量	AW 14	連窓 （嵌殺し窓、たてすべり出し窓）	1
寸法・形状	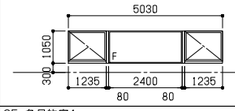		
使用場所	2F 多目的室1		
見込寸法・程度	100枠、断熱複合		
材料仕上	外側:アルミ電解着色、内側:樹脂カバー		
ガラス	LE(FL5+A12+FL5)		
特殊金物	付属金物一式、外部水切金物		
性能	–		
備考	横引きロール網戸、開放制限機構付き		

符号・形式・数量	AW 15 (15a 15b)	連窓 （嵌殺し窓、たてすべり出し窓）	1、a:1、b:1
寸法・形状	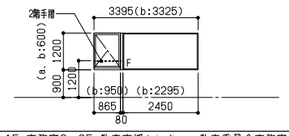		
使用場所	1F 事務室3、2F 教育支援センター、教育委員会事務室		
見込寸法・程度	100枠、断熱複合		
材料仕上	外側:アルミ電解着色、内側:樹脂カバー		
ガラス	LE(FL5+A12+T5)		
特殊金物	付属金物一式、外部水切金物		
性能	–		
備考	横引きロール網戸、開放制限機構付き、ステンレス手摺		

符号・形式・数量	AW 16	4連突出し窓	1
寸法・形状	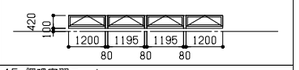		
使用場所	1F 調理実習コーナー		
見込寸法・程度	100枠、断熱複合		
材料仕上	外側:アルミ電解着色、内側:樹脂カバー		
ガラス	LE(FL5+A12+FL5)		
特殊金物	付属金物一式、外部水切金物		
性能	–		
備考	上げ下げロール網戸		

符号・形式・数量	SCW 1	
寸法・形状	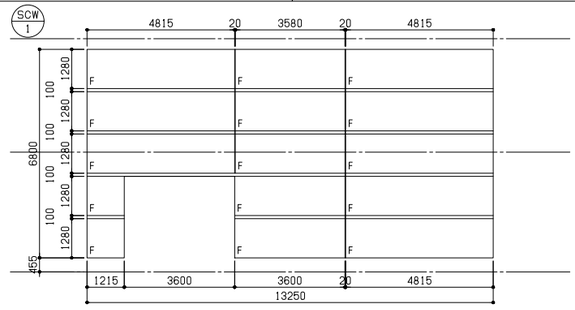	
使用場所	1F 図書ラウンジ1	
見込寸法・程度	100枠、断熱複合	
材料仕上	外側:アルミ電解着色、内側:樹脂カバー	
ガラス	LE(FL5+A12+T5)	
特殊金物	付属金物一式、外部水切金物	
性能	一部 防火設備、認定番号 EB-2673	
備考	横引きロール網戸	

防火仕様特記 ＊特記なき認定番号は下記による。

符号	仕様	認定番号
特定防火2	特定防火設備 （常時閉鎖式,令112条第19項第2号）	告示1369, 2564
特定防火2S	特定防火設備 （随時閉鎖式扉,煙感連動,令112条第19項第2号）	告示1369, 2564
特定防火1	特定防火設備 （常時閉鎖式,令112条第19項第1号）	告示1369, 2563
特定防火1S	特定防火設備 （随時閉鎖式扉,煙感連動,令112条第19項第1号）	告示1369, 2563
防火2	防火設備 （常時閉鎖式,令112条第19項第2号）	告示1360, 2564
防火2S	防火設備 （随時閉鎖式扉,煙感連動,令112条第19項第2号）	告示1360, 2564
防火1	防火設備 （常時閉鎖式,令112条第19項第1号）	告示1360, 2563
防火1S	防火設備 （随時閉鎖式扉,煙感連動,令112条第19項第1号）	告示1360, 2563

符号・形式・数量	AW 17	連窓（嵌殺し窓、引違い窓）	1
寸法・形状	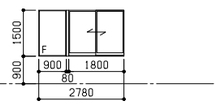		
使用場所	2F 多目的教室2		
見込寸法・程度	100枠、断熱複合		
材料仕上	外側:アルミ電解着色、内側:樹脂カバー		
ガラス	LE(FL5+A12+T5)		
特殊金物	付属金物一式、外部水切金物		
性能	–		
備考	横引きロール網戸		

符号・形式・数量	AW 18	連窓（嵌殺し窓、たてすべり出し窓）	1
寸法・形状	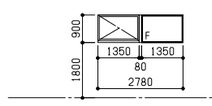		
使用場所	1F クラフト準備室、FABスペース		
見込寸法・程度	100枠、断熱複合		
材料仕上	外側:アルミ電解着色、内側:樹脂カバー		
ガラス	LE(FL5+A12+T5)		
特殊金物	付属金物一式、外部水切金物		
性能	–		
備考	横引きロール網戸		

符号・形式・数量	AW 19	嵌殺し窓 欄間ガラリ	1
寸法・形状	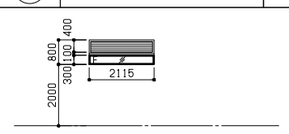		
使用場所	2F WWC4		
見込寸法・程度	100枠、断熱複合		
材料仕上	外側:アルミ電解着色、内側:樹脂カバー		
ガラス	LE(FL5+A12+T5)		
特殊金物	付属金物一式、外部水切金物		
性能	–		
備考	防雪アルミガラリ（開口率50%）、スチールチャンバー		

符号・形式・数量	AW 20	2連突出し窓	1
寸法・形状	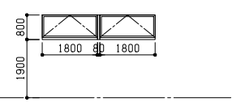		
使用場所	2F 教育委員会事務室		
見込寸法・程度	100枠、断熱複合		
材料仕上	外側:アルミ電解着色、内側:樹脂カバー		
ガラス	LE(FL5+A12+T5)		
特殊金物	付属金物一式、外部水切金物		
性能	–		
備考	上げ下げロール網戸		

AW 1	
	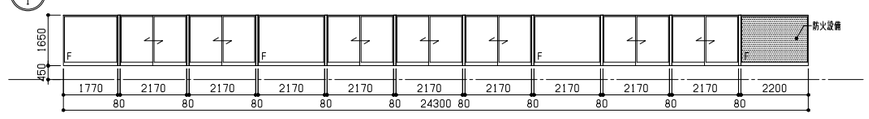

凡例			
着工	・・	・・	
竣工	・・	・・	
監理		・・	
施工		・・	

建具の符号：防火戸種別（1,2,15,25）－建具の種類 整理番号

:特定防火設備を示す。

:防火設備を示す

:防火設備を示す。

勝矢　武之　一級建築士
岩村　友惠　一級建築士
頃井　秀和　一級建築士
小林　哲也
濱口　芳郎　一級建築士

日建設計

（仮称）人生100年の学びの拠点
中頃別学園整備工事

2024.08.30　検図者：竹内　勝

改修後　建具表（2）　A1:1/100

（通し番号 40）
6 － 9

No. J－221730－C

780×570

01	改修後　建具表（1）	1/100

符号・形式・数量	AW 21	2連嵌殺し窓	1	AW 22	引違い窓	1	AW 23 23a 23b	嵌殺し窓	1、a:1、b、1	AW 24 24a	嵌殺し窓	1、a:1	AW 25 25a 25b 25c	嵌殺し窓	1、a:1、b:1、c:1	AW 26 26a	嵌殺し窓	1、a:1	AW 27 27a	嵌殺し窓	1、a:1
寸法・形状	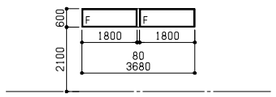			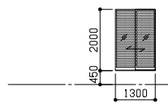			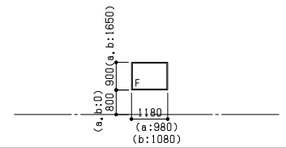			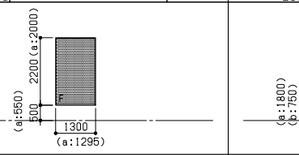			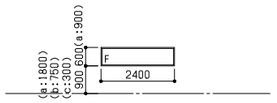			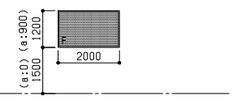			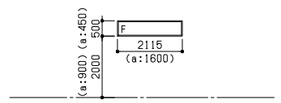		
使用場所	1F 楽器保管庫			1F クラフトルーム			1F MWC2、WWC2、FABスペース			1F 廊下1上部、2F 相談室2			1F 調理実習ｺｰﾅｰ、2F 多目的室1、階段2			階段3			1F 用務員室、WWC1	
見込寸法・程度	100枠、断熱複合			100枠、断熱複合			100枠、断熱複合			100枠、断熱複合			100枠、断熱複合			100枠、断熱複合			100枠、断熱複合	
材料仕上	外側：アルミ電解着色、内側：樹脂カバー			外側：アルミ電解着色、内側：樹脂カバー			外側：アルミ電解着色、内側：樹脂カバー			外側：アルミ電解着色、内側：樹脂カバー			外側：アルミ電解着色、内側：樹脂カバー			外側：アルミ電解着色、内側：樹脂カバー			外側：アルミ電解着色、内側：樹脂カバー	
ガラス	LE(FL5+A12+T5)			LE(NP6.8+A12+FL5)			LE(FL5+A12+FL5)、23のみ：LE(FL5+A12+T5)			LE(NP6.8+A12+FL5)			LE(FL5+A12+T5)、25a･25cのみ：LE(FL5+A12+T5)			LE(NP6.8+A12+FL5)			LE(FL5+A12+T5)、27aのみ：LE(FL5+A12+T5)	
特殊金物	付属金物一式、外部水切金物			付属金物一式、外部水切金物			付属金物一式、外部水切金物			付属金物一式、外部水切金物			付属金物一式、外部水切金物			付属金物一式、外部水切金物			付属金物一式、外部水切金物	
性能	-			防火設備、認定番号 EB-2729-3			-			防火設備、認定番号 EB-2932			-			防火設備、認定番号			-	
備考	-			横引きロール網戸			-			-			-			-			-	

符号・形式・数量	AW 28	嵌殺し窓	1	AW 29	嵌殺し窓	1	AW 30	嵌殺し窓	4	AW 31	嵌殺し窓	3	AW 32	嵌殺し窓	1	AW 33	嵌殺し窓	1	AW 34	連窓（突出し窓、嵌殺し窓）	2
寸法・形状	別図による			別図による			別図による			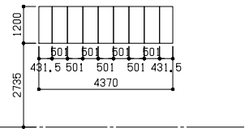			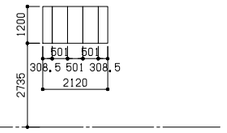			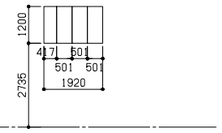			別図による		
使用場所	ハイサイドF			ハイサイドE			ハイサイドA～D			ハイサイドライトF			ハイサイドライトF			ハイサイドライトF			ハイサイドライトH		
見込寸法・程度	100枠			100枠			100枠			100枠			100枠			100枠			100枠、断熱複合		
材料仕上	アルミ電解着色			アルミ電解着色			アルミ電解着色			アルミ電解着色			アルミ電解着色			アルミ電解着色			外側：アルミ電解着色、内側：樹脂カバー		
ガラス	ポリカーボネード中空樹脂板　厚40			ポリカーボネード中空樹脂板　厚40			ポリカーボネード中空樹脂板　厚40			ポリカーボネート中空樹脂板　厚40			ポリカーボネート中空樹脂板　厚40			ポリカーボネート中空樹脂板　厚40			LE(NP6.8+A12+FL5)		
特殊金物	-			-			-			-			-			-			附属金物一式、電動オペレーター(露出型)、外部水切り金物		
性能	断熱枠			断熱枠			断熱枠			断熱枠			断熱枠			断熱枠			防火設備　認定番号EB-3094-1、EB-2673		
備考	ルメウォール程度			ルメウォール程度			ルメウォール程度			ルメウォール程度			ルメウォール程度			ルメウォール程度			内側固定網戸（突出し窓）		

符号・形式・数量	AW 35	連窓（突出し窓、嵌殺し窓）	1	AW 36	連窓（嵌殺し窓、突出し窓）	1	AW 37	連窓（嵌殺し窓、突出し窓）	3	AW 38	突出し窓	6	AW 39	突出し窓	2	AW 40	連窓（嵌殺し窓）	1	AW 41	連窓（嵌殺し窓）	1
寸法・形状	別図による			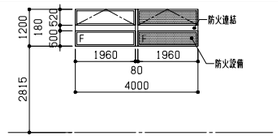			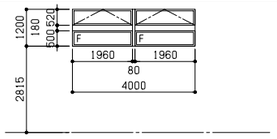			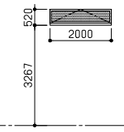			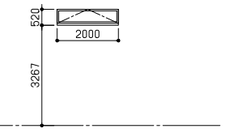			別図による			別図による		
使用場所	ハイサイドライトE			ハイサイドライトD			ハイサイドライトA、B、C			ハイサイドライトF			ハイサイドライトF			ハイサイドライトE			ハイサイドライトD		
見込寸法・程度	100枠、断熱複合			100枠、断熱複合			100枠、断熱複合			100枠、断熱複合			100枠、断熱複合			70枠			70枠		
材料仕上	外側：アルミ電解着色、内側：樹脂カバー			外側：アルミ電解着色、内側：樹脂カバー			外側：アルミ電解着色、内側：樹脂カバー			外側：アルミ電解着色、内側：樹脂カバー			外側：アルミ電解着色、内側：樹脂カバー			アルミ電解着色			アルミ電解着色		
ガラス	LE(NP6.8+A12+FL5)			LE(NP6.8+A12+FL5)			LE(FL5+A12+FL5)			LE(NP6.8+A12+FL5)			LE(FL5+A12+FL5)			NP6.8			NP6.8		
特殊金物	附属金物一式、電動オペレーター(露出型)、外部水切り金物			附属金物一式、電動オペレーター(露出型)、外部水切り金物			附属金物一式、電動オペレーター(露出型)、外部水切り金物			附属金物一式、電動オペレーター(露出型)、外部水切り金物			附属金物一式、電動オペレーター(露出型)、外部水切り金物			-			-		
性能	防火設備　認定番号EB-3094-1、EB-2673			防火設備　認定番号EB-3094-1、EB-2673			-			防火設備　認定番号EB-3094-1			-			防火設備　認定番号EB-2936			防火設備　認定番号EB-2936		
備考	内側固定網戸（突出し窓）			内側固定網戸（突出し窓）			内側固定網戸（突出し窓）			内側固定網戸			内側固定網戸								

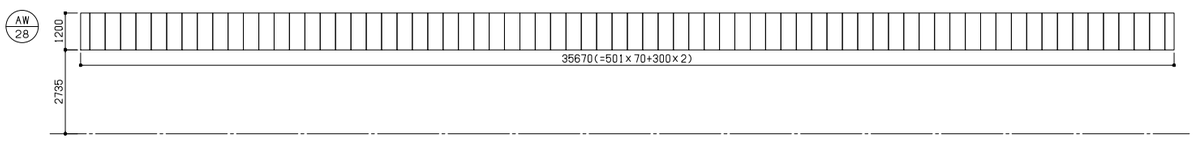

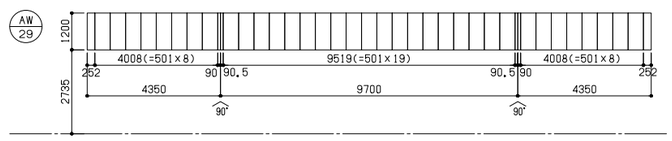

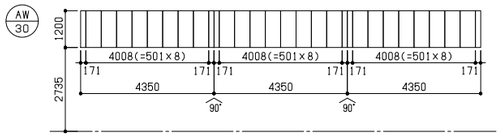

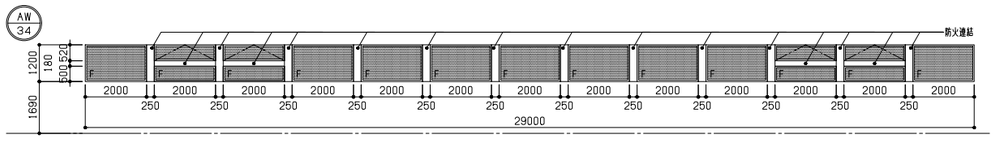

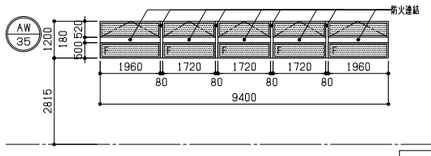

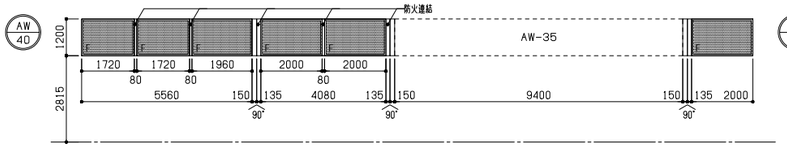

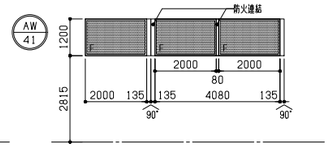

防火仕様特記　*特記なき認定番号は下記による。

符号	仕様	認定番号
特定防火2	特定防火設備（常時閉鎖式,令112条第19項第2号）	告示1369,2564
特定防火2S	特定防火設備（随時閉鎖式扉,煙感連動,令112条第19項第2号）	告示1369,2564
特定防火1	特定防火設備（常時閉鎖式,令112条第19項第1号）	告示1369,2563
特定防火1S	特定防火設備（随時閉鎖式扉,煙感連動,令112条第19項第1号）	告示1369,2563
防火2	防火設備（常時閉鎖式,令112条第19項第2号）	告示1360,2564
防火2S	防火設備（随時閉鎖式扉,煙感連動,令112条第19項第2号）	告示1360,2564
防火1	防火設備（常時閉鎖式,令112条第19項第1号）	告示1360,2563
防火1S	防火設備（随時閉鎖式扉,煙感連動,令112条第19項第1号）	告示1360,2563

着工	・・	・・	
竣工	・・	・・	
監理		・・	
		・・	
施工		・・	

凡例
建具の符号：防火戸種別（1,2,1S,2S）－建具の種類　整理番号
:特定防火設備を示す。
:防火設備を示す
:防火設備を示す。

勝矢　武之　一級建築士
岩村　友恵　一級建築士
頃井　秀和　一級建築士
小林　哲也
濱口　芳郎　一級建築士
日建設計

（仮称）人生100年の学びの拠点
中頃別学園整備工事

2024.08.30　検図者：竹内　鉾

改修後　建具表（3）　A1:1/100

（通し番号 41）
6 － 10

No. J－221730－C

780×570

01	改修後　建具表(1)	1/100

符号・形式・数量	AW 42 / 42a 嵌殺し窓 14、a:2	AW 43 引違い窓 1	AW 44 引違い窓 1	AW 45 嵌殺し窓 6	AW 46 嵌殺し窓 2		
寸法・形状	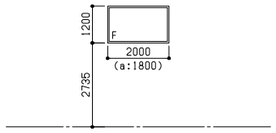	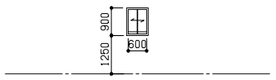	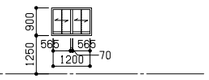	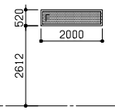	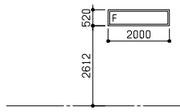		
使用場所	ハイサイドライトF	1F 調理室	1F 調理室	ハイサイドライトF	ハイサイドライトF		
見込寸法・程度	70枠	70枠	70枠	100枠、断熱複合	100枠、断熱複合		
材料仕上	アルミ電解着色	アルミ アルマイト色	アルミ アルマイト色	外側:アルミ電解着色、内側:樹脂カバー	外側:アルミ電解着色、内側:樹脂カバー		
ガラス	NP6.8	FL3	FL3	LE(NP6.8+A12+FL5)	LE(FL5+A12+FL5)		
特殊金物	-	ステンレスはかま、堀込レール(上下)、プッシュ錠	ステンレスはかま、堀込レール(上下)、プッシュ錠	外部水切金物	外部水切金物		
性能	防火設備、認定番号 EB-2936	-	-	防火設備 認定番号EB-2673	-		
備考	-	-	-	-	-		

符号・形式・数量	AG 1 ガラリ 1	AG 2 ガラリ 1	AG 3 ガラリ 1	AG 4 ガラリ 1	AG 5 ガラリ 1	AG 6 ガラリ 2	AG 7 ガラリ 1
寸法・形状	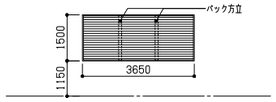	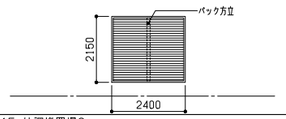	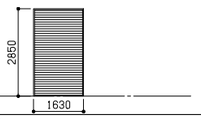	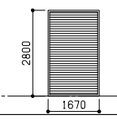	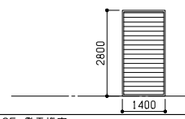	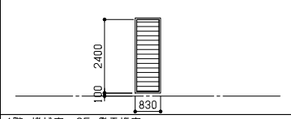	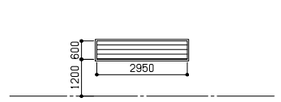
使用場所	2F 厨房機械室	1F 外調機置場3	2F 外調機置場2	2F 機械室2	2F 発電機室	1階 機械室、2F 発電機室	1F 外調機置場1
見込寸法・程度	100枠	100枠	100枠	100枠	100枠	100枠	100枠
材料仕上	アルミ電解着色	アルミ電解着色	アルミ電解着色	アルミ電解着色	アルミ電解着色	アルミ電解着色	アルミ電解着色
ガラス	-	-	-	-	-	-	-
特殊金物	-	-	-	-	-	-	-
性能	-	-	-	-	-	-	-
備考	防雪アルミガラリ(開口率50%)、スチールチャンバー、外部水切金物	防雪アルミガラリ(開口率50%)、スチールチャンバー、外部水切金物	防雪アルミガラリ(開口率50%)、スチールチャンバー、外部水切金物	防雪アルミガラリ(開口率50%)、スチールチャンバー、外部水切金物	アルミガラリ(開口率45%)、スチールチャンバー、外部水切金物	アルミガラリ(開口率45%)、スチールチャンバー、外部水切金物	アルミガラリ(開口率45%)、スチールチャンバー、外部水切金物

符号・形式・数量	AG 8 / 8a ガラリ 1、a:1	AG 9 ガラリ 2	AG 10 ガラリ 1		AD 1 引分け框戸 両袖嵌殺し窓 1	AD 2 引分け框戸 両袖嵌殺し窓 1	AD 3 引分け框戸 両袖嵌殺し窓 1
寸法・形状	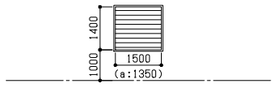	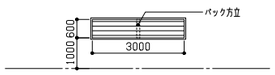			別図による	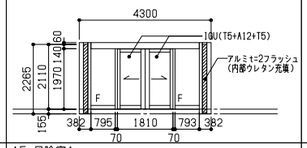	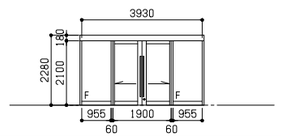
使用場所	1F ポーチ	P1F 設備立上げスペース2	P1F設備立上げスペース1		1F 風除室1	1F 風除室1	1F 風除室2
見込寸法・程度	100枠	100枠	100枠		100枠	100枠	100枠
材料仕上	アルミ電解着色	アルミ電解着色	アルミ電解着色		アルミ電解着色	アルミ電解着色	アルミ電解着色
ガラス	-	-	-		IGU(T8+A12+T8)、IGU(T5+A12+T5)、内側飛散防止フィルム	IGU(T8+A12+T8)、IGU(T5+A12+T5)、内側飛散防止フィルム	IGU(T5+A12+T5)
特殊金物	-	-	-		上吊り装置一式(自動閉鎖ストッパー付)、SL-2-E、PB-1	上吊り装置一式(自動閉鎖ストッパー付)、PB-1、SL-2	上吊り引分け装置一式(自動閉鎖ストッパー付)、PB-1、SL-2-E
性能	-	-	-		-	-	-
備考	アルミガラリ(開口率45%)、スチールチャンバー、外部水切金物	アルミガラリ(開口率45%)、スチールチャンバー、外部水切金物	アルミガラリ(開口率45%)、スチールチャンバー、外部水切金物		-	-	-

符号・形式・数量	AD 4 引分け框戸 欄間、両袖嵌殺し窓 1	AD 5 両開き框戸 1	AD 6 両開き框戸 欄間、両袖嵌殺し窓 1	AD 7 片開き框戸 袖嵌殺し窓	AD 8 片開き框戸 欄間、袖嵌殺し窓 2	AD 9 9a、9b 9c、9d 片引き框戸 3、a:1、b:2、c:1、d:2		
寸法・形状	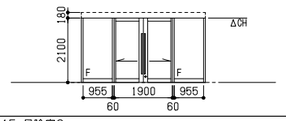	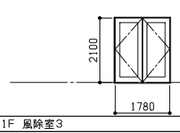	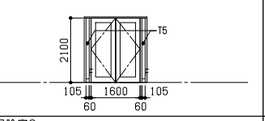	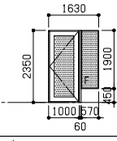	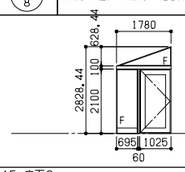	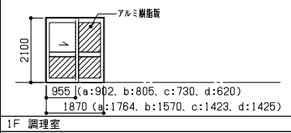		
使用場所	1F 風除室2	1F 風除室3	1F 風除室3	1F ランチルーム	1F 廊下6	1F 調理室		
見込寸法・程度	100枠	100枠	100枠	100枠	100枠	70枠		
材料仕上	アルミ電解着色	アルミ電解着色	アルミ電解着色	アルミ電解着色	アルミ電解着色	アルミアルマイト色、アルミ樹脂版		
ガラス	IGU(T5+A12+T5) (内側飛散防止フィルム)	IGU(T5+A12+T5) (内側飛散防止フィルム)	IGU(T5+A12+T5)、T5 (内側飛散防止フィルム)	IGU(NP6.8+A12+T5)	IGU(T5+A12+T5) (内側飛散防止フィルム)	T4(飛散防止フィルム張り)		
特殊金物	上吊り引分け装置一式(自動閉鎖ストッパー付)、PB-1、SL-1	FH、PB-1、PD、FD、DC-1、ストッパー付	FH、PB-1、PD、FD、DC-1、ストッパー付	H、LH、CP、DC-1(ストッパー無し)	H、LH、CP、DC-1	フラットレール、H、引戸錠		
性能	-	-	-	防火設備	-	-		
備考	-	DS	DS	DS	DS	-		

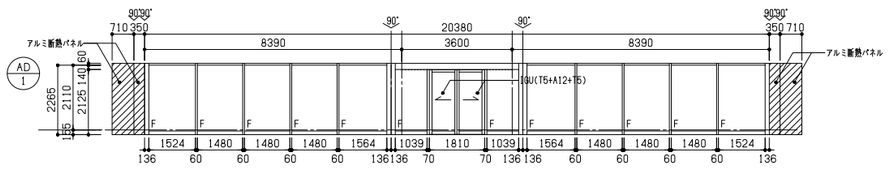

防火仕様特記 *特記なき認定番号は下記による。

符号	仕様	認定番号
特定防火2	特定防火設備(常時閉鎖式,令112条第19項第2号)	告示1369,2564
特定防火2S	特定防火設備(随時閉鎖式扉,煙感連動,令112条第19項第2号)	告示1369,2564
特定防火1	特定防火設備(常時閉鎖式,令112条第19項第1号)	告示1369,2563
特定防火1S	特定防火設備(随時閉鎖式扉,煙感連動,令112条第19項第1号)	告示1369,2563
防火2	防火設備(常時閉鎖式,令112条第19項第2号)	告示1360,2564
防火2S	防火設備(随時閉鎖式扉,煙感連動,令112条第19項第2号)	告示1360,2564
防火1	防火設備(常時閉鎖式,令112条第19項第1号)	告示1360,2563
防火1S	防火設備(随時閉鎖式扉,煙感連動,令112条第19項第1号)	告示1360,2563

着工	. .	. .	
竣工	. .	. .	
監理		. .	
		. .	
施工		. .	
		. .	

凡例

建具の符号: 防火戸種別(1,2,1S,2S) — 建具の種類 整理番号

:特定防火設備を示す。

:防火設備を示す

:防火設備を示す。

勝矢 武之 一級建築士
岩村 友恵 一級建築士
頃井 秀和 一級建築士
小林 哲也
濱口 芳郎 一級建築士

日建設計

2024.08.30　検図者:竹内 印

(仮称)人生100年の学びの拠点
中頃別学園整備工事

改修後　建具表(4)　A1:1/100

(通し番号 42)
6 — 11

No. J — 221730 — C

6-8~14_改修後　建具表(1)~(8)● 11208 24.09.13 [A1 1:1]

780×570

01	改修後　建具表(1)	1/100

符号・形式・数量	寸法・形状	使用場所	見込寸法・程度	材料仕上	ガラス	特殊金物	性能	備考
WD 1 上吊り片引き木製かまち戸 1	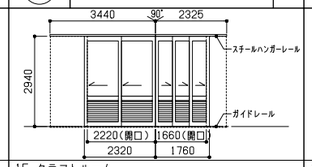	1F クラフトルーム	–	枠・かまち:木 OSCL、羽目板:しな合板 t=12 OSCL	T4(飛散防止フィルム張り)	スチールハンガーレール、吊車、ガイドレール、ガイドローラー、FD、HH、SL-1	–	–
WD 2 上吊り片引き木製かまち戸(3枚) 1	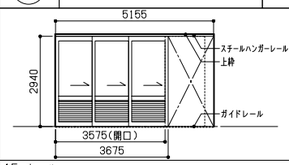	1F ホール	–	枠・かまち:木 OSCL、羽目板:しな合板 t=12 OSCL	T4(飛散防止フィルム張り)	スチールハンガーレール、吊車、ガイドレール、ガイドローラー、FD、HH、SL-1	–	–
WD 3 3a 上吊り片引き木製かまち戸(3枚) 1、a:1	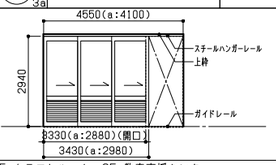	1F クラフトルーム、2F 教育支援センター	–	枠・かまち:木 OSCL、羽目板:しな合板 t=12 OSCL	T4(飛散防止フィルム張り)	スチールハンガーレール、吊車、ガイドレール、ガイドローラー、FD、HH、SL-1	–	–
WD 4 上吊り片引きフラッシュ戸(3枚) 1	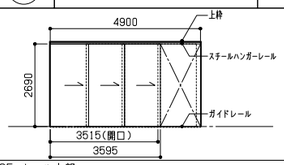	2F ホール上部	–	枠:木 OSCL、扉:しな合板フラッシュ OSCL	–	スチールハンガーレール、吊車、ガイドレール、ガイドローラー、FD、HH、SL-1	–	–
WD 5 5a 片引き木製かまち戸(5:3枚)(5a:4枚) 欄間嵌殺し窓 2、a:1	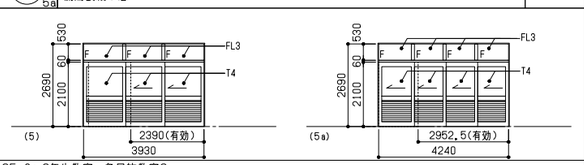	2F 8～9年生教室、多目的教室2	–	枠・かまち:木 OSCL、羽目板:しな合板 t=12 OSCL	T4(飛散防止フィルム張り)、FL3(飛散防止フィルム張り)	敷居レール、平車、FD、HH、SL-1	–	–
WD 6 片引き木製かまち戸(3枚) 欄間嵌殺し窓 1	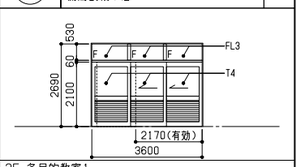	2F 多目的教室1	–	枠・かまち:木 OSCL、羽目板:しな合板 t=12 OSCL	T4(飛散防止フィルム張り)、FL3(飛散防止フィルム張り)	敷居レール、平車、FD、HH、SL-1	–	–

符号・形式・数量	寸法・形状	使用場所	見込寸法・程度	材料仕上	ガラス	特殊金物	性能	備考
WD 7 片引き木製かまち戸 欄間嵌殺し窓 1	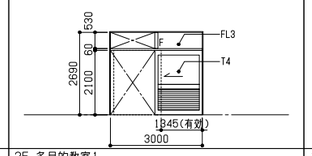	2F 多目的教室1	–	枠・かまち:木 OSCL、羽目板:しな合板 t=12 OSCL	T4(飛散防止フィルム張り)、FL3(飛散防止フィルム張り)	敷居レール、平車、FD、HH、SL-1	–	–
WD 8 引分け木製かまち戸(4枚) 4	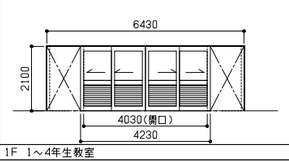	1F 1～4年生教室	–	枠・かまち:木 OSCL、羽目板:しな合板 t=12 OSCL	T4(飛散防止フィルム張り)	敷居レール、平車、FD、HH、SL-1	–	–
WD 9 片引き木製かまち戸(3枚) 1	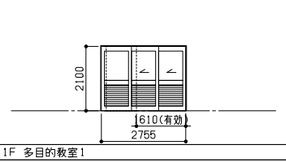	1F 多目的教室1	–	枠・かまち:木 OSCL、羽目板:しな合板 t=12 OSCL	T4(飛散防止フィルム張り)	敷居レール、平車、FD、HH、SL-1	–	–
WD 10 引分けフラッシュ戸 4	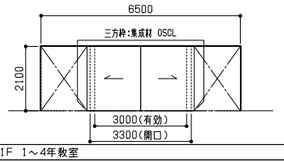	1F 1～4年教室	–	枠:木 OSCL、扉:しな合板フラッシュ OSCL、三方枠:集成材 OSCL	–	敷居レール、平車、FD、HH、SL-1	–	扉(片面):コルクシート t=2.0張り
WD 11 片引き木製かまち戸 2	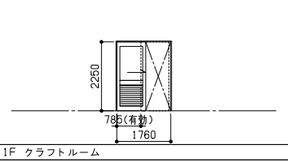	1F クラフトルーム	–	枠・かまち:木 OSCL、羽目板:しな合板 t=12 OSCL	T4(飛散防止フィルム張り)	敷居レール、平車、FD、HH、SL-1	–	–
WD 12 片引き木製かまち戸 1	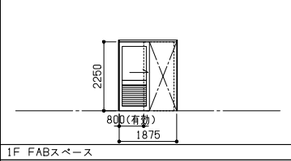	1F FABスペース	–	枠・かまち:木 OSCL、羽目板:しな合板 t=12 OSCL	T4(飛散防止フィルム張り)	敷居レール、平車、FD、HH、SL-1	–	DS-2
WD 13 引違いフラッシュ戸 2	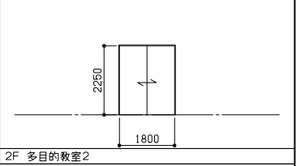	2F 多目的教室2	–	枠:木 OSCL、扉:しな合板フラッシュ OSCL	–	敷居レール、平車、HH、SL-1、PP	–	–

符号・形式・数量	寸法・形状	使用場所	見込寸法・程度	材料仕上	ガラス	特殊金物	性能	備考
WD 14 片引き木製かまち戸 2	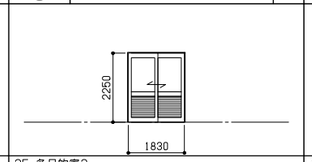	2F 多目的室2	–	枠・かまち:木 OSCL、羽目板:しな合板 t=12 OSCL	T4(飛散防止フィルム張り)	敷居レール、平車、FD、HH、SL-1	–	–
WD 15 15a 片開きフラッシュ戸(小窓付き) 2、a:1	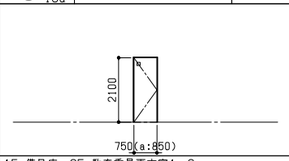	1F 備品庫、2F 教育委員更衣室1、2	–	枠:木 OSCL、扉:しな合板フラッシュ OSCL	F4	H、DC-1、LH、CP	DS	–
WD 16 上吊り片引きフラッシュ戸(小窓、ガラリ付き) 1	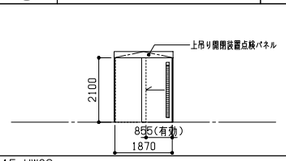	1F UWC2	–	枠:木 OSCL、扉:しな合板フラッシュ OSCL	F4	上吊り装置一式(自動開錠)、ソフトクローズ、DH-1、SL-3	アルミガラリ(白)	–
WD 17 17a 上吊り片引きフラッシュ戸(小窓、ガラリ付き) 1、a:1	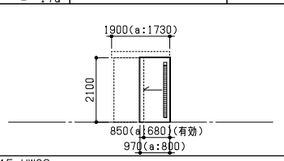	1F UWC2	–	枠:木 OSCL、扉:しな合板フラッシュ OSCL	F4	上吊り装置一式(自動開錠)、ソフトクローズ、DH-1、SL-3	アルミガラリ(白)	–
WD 18 片開き木製かまち戸 袖嵌殺し窓 1	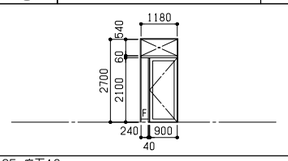	2F 廊下10	–	枠・かまち:木 OSCL、羽目板:しな合板 t=12 OSCL	T4(飛散防止フィルム張り)	敷居レール、平車、FD、HH、SL-1	–	–
WD 19 上吊り片引き木製かまち戸 1	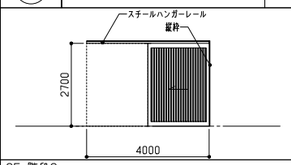	2F 階段3	–	枠・かまち:木 OSCL、羽目板:しな合板 t=12 OSCL	T4(飛散防止フィルム張り)	スチールハンガーレール、吊車、HH、SL-1	–	–
WW 1 引違い木製かまち戸 1	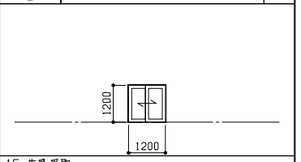	1F 牛乳受取	–	木 SOP	T4(飛散防止フィルム張り)	後付けレール(既存枠再利用)、鍵錠	–	–

符号・形式・数量	寸法・形状	使用場所	見込寸法・程度	材料仕上	ガラス	特殊金物	性能	備考
WG 1 縦ルーバーガラリ 一部片開き戸 1	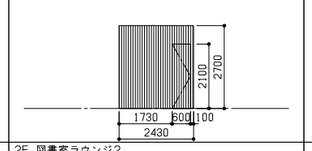	2F 図書室ラウンジ2	–	ルーバー:木 40×20 ◐40 OSCL、扉枠:スチールFB	–	H、CSH、PD	グレビティヒンジ・表示付きスライドボルト(非常解錠)	フック付き戸当り
TB 1 トイレブース 2	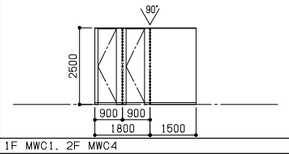	1F MWC1、2F MWC4	パネル厚40	パネル・扉:メラミン化粧板、パネル小口:アルミ型材 鳩付け塗装、幅木:ステンレスHL	–	グレビティヒンジ・表示付きスライドボルト(非常解錠)	–	フック付き戸当り
TB 2 トイレブース 2	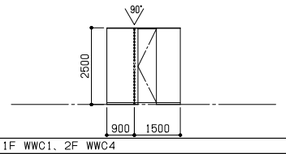	1F WWC1、2F WWC4	パネル厚40	パネル・扉:メラミン化粧板、パネル小口:アルミ型材 鳩付け塗装、幅木:ステンレスHL	–	グレビティヒンジ・表示付きスライドボルト(非常解錠)	–	フック付き戸当り
TB 3 トイレブース 2	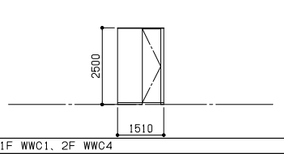	1F WWC1、2F WWC4	パネル厚40	パネル・扉:メラミン化粧板、パネル小口:アルミ型材 鳩付け塗装、幅木:ステンレスHL	–	グレビティヒンジ・表示付きスライドボルト(非常解錠)	–	フック付き戸当り
TB 4 トイレブース 2	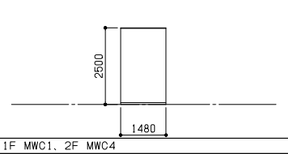	1F MWC1、2F MWC4	パネル厚40	パネル:メラミン化粧板、パネル小口:アルミ型材 鳩付け塗装、幅木:ステンレスHL	–	グレビティヒンジ・表示付きスライドボルト(非常解錠)	–	フック付き戸当り
TB 5 トイレブース 1	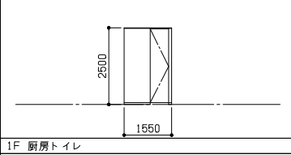	1F 厨房トイレ	パネル厚40	パネル:メラミン化粧板、パネル小口:アルミ型材 鳩付け塗装、幅木:ステンレスHL	–	グレビティヒンジ・表示付きスライドボルト(非常解錠)	–	フック付き戸当り
TB 6 SKブース 2	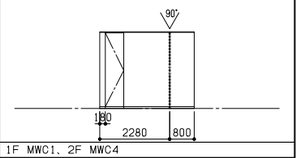	1F MWC1、2F MWC4	パネル厚40	パネル:メラミン化粧板、パネル小口:アルミ型材 鳩付け塗装、幅木:ステンレスHL	–	グレビティヒンジ・表示付きスライドボルト(非常解錠)	–	フック付き戸当り

符号・形式・数量	寸法・形状	使用場所	見込寸法・程度	材料仕上	ガラス	特殊金物	性能	備考
TB 7 SK・PSブース 2	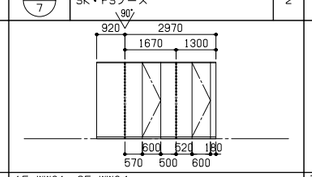	1F WWC1、2F WWC4	パネル厚40	パネル:メラミン化粧板、パネル小口:アルミ型材 鳩付け塗装、幅木:ステンレスHL	–	グレビティヒンジ・表示付きスライドボルト(非常解錠)	–	フック付き戸当り
SF 1 スチール一方枠 8	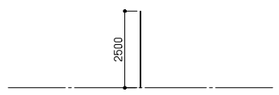	諸室	130	スチールSOP	–	–	–	–
SF 2 スチール一方枠 2	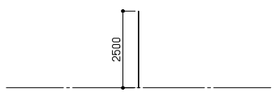	1F MWC2、WWC2	170	スチールSOP	–	–	–	–
SF 3 スチール一方枠 1	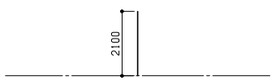	1F 多目的教室1	170	スチールSOP	–	–	–	–
WF 1 木製一方枠 1	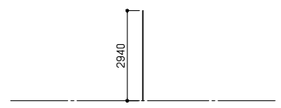	教育支援センター	130	木 OSCL	–	–	–	–

防火仕様特記 ×特記なき認定番号は下記による。

符号	仕様	認定番号
特定防火2	特定防火設備(常時閉鎖式,令112条第19項第2号)	告示1369,2564
特定防火2S	特定防火設備(随時閉鎖式扉,煙感連動,令112条第19項第2号)	告示1369,2564
特定防火1	特定防火設備(常時閉鎖式,令112条第19項第1号)	告示1369,2563
特定防火1S	特定防火設備(随時閉鎖式扉,煙感連動,令112条第19項第1号)	告示1369,2563
防火2	防火設備(常時閉鎖式,令112条第19項第2号)	告示1360,2564
防火2S	防火設備(随時閉鎖式扉,煙感連動,令112条第19項第2号)	告示1360,2564
防火1	防火設備(常時閉鎖式,令112条第19項第1号)	告示1360,2563
防火1S	防火設備(随時閉鎖式扉,煙感連動,令112条第19項第1号)	告示1360,2563

着工	. .	. .	
竣工	. .	. .	
監理		. .	
		. .	
施工		. .	
		. .	

凡例

建具の符号

防火戸種別(1,2,15,25) → 建具の種類 / 整理番号

:特定防火設備を示す。

:防火設備を示す

:防火設備を示す。

勝矢　武之　一級建築士
岩村　友惠　一級建築士
頭井　秀和　一級建築士
小林　哲也
濱口　芳郎　一級建築士

日建設計

(仮称)人生100年の学びの拠点
中頃別学園整備工事

2024.08.30　検図者:竹内　勝

改修後　建具表(5)　A1:1/100

(通し番号 43)
6 － 12

No. J－221730－C

6-8~14_改修後　建具表(1)~(8)● 11208 24.09.13 [A1 1:1]

780×570

01	改修後　建具表(1)	1/100

符号・形式・数量	SD 101 (2S) 101a 101b 片開きフラッシュ戸(常開)潜戸付き 1、a:1、b:1	SD 102 (2S) 片開きフラッシュ戸(常開)潜戸付き 1	SD 103 (2S) 片開きフラッシュ戸(常開) 潜戸付き 1	SD 104 (1) 両開きフラッシュ戸 1	SD 105 (2) 105a 片開きフラッシュ戸 1、a:1	SD 106 (2) 片開きフラッシュ戸 2	SD 107 (2) 片開きフラッシュ戸 1
寸法・形状	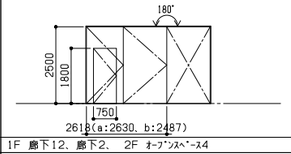	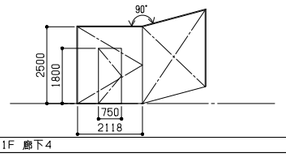	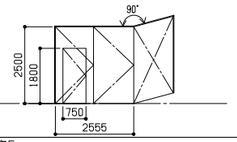	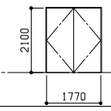	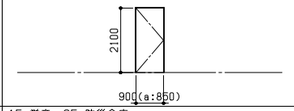	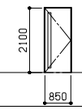	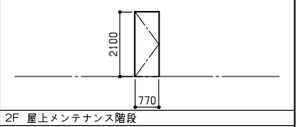
使用場所	1F 廊下12、廊下2、 2F ｵｰﾌﾟﾝｽﾍﾟｰｽ4	1F 廊下4	2F 図書室5	1F 器具庫1	1F 学童、2F 防災倉庫	1F 事務室1、2	2F 屋上メンテナンス階段
見込寸法・程度	-	-	-	-	-	-	-
材料仕上	スチールSOP	スチールSOP	スチールSOP	スチールSOP	スチールSOP	スチールSOP	スチールSOP
ガラス	-	-	-	-	-	HRT8	-
特殊金物	HC-1、HH-2	HC-1、HH-2	HC-1、HH-2	H、DC-1(ストッパー無し)、LH、CP	H、DC-1(ストッパー無し)、LH、CP	PH-1、DC-1(ストッパー無し)、LH、CP	H、DC-1、LH、CP
性能	特定防火2S	特定防火2S	特定防火2S	特定防火1	特定防火2	特定防火2	防火2
備考	二つ折れ戸機構、くつずりST-2	くつずりST-2	二つ折れ戸機構、くつずりST-2	DS、JC-1、くつずりST-2	DS、くつずりST-2	DS、くつずりST-2	DS、くつずりST-2

符号・形式・数量	SD 108 (1S) 片開きフラッシュ戸 1	SD 109 片開きかまち戸 両袖嵌殺し窓 1	SD 110 両開きフラッシュ戸 1	SD 111 親子開きフラッシュ戸 1	SD 112 親子開きフラッシュ戸 1	SD 113 両開きフラッシュ戸 1	SD 114 片開き片面フラッシュ戸 3
寸法・形状	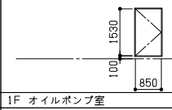	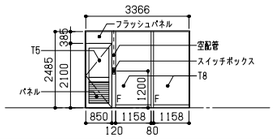	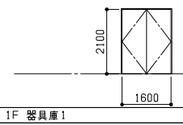	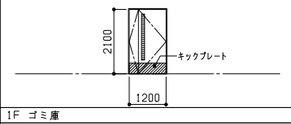	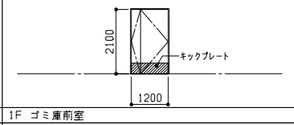	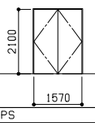	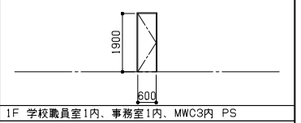
使用場所	1F オイルポンプ室	1F 学校職員室2	1F 器具庫1	1F ゴミ庫	1F ゴミ庫前室	2F 廊下12内 EPS	1F 学校職員室1内、事務室1内、MWC3内 PS
見込寸法・程度	-	-	-	-	-	-	-
材料仕上	スチールSOP	枠・扉:スチールSOP	スチールSOP	スチールSOP、キックプレート:ステンレスHL	スチールSOP、キックプレート:ステンレスHL	スチールSOP	スチールSOP
ガラス	-	T5(飛散防止フィルム張り)、T8(飛散防止フィルム張り)	-	-	-	-	-
特殊金物	H、DC-1(ストッパー無し)、LH、CP	PH-1、DC-1、LH、CP	PH-1、DC-1、FD、LH、CP	PH-1、DC-1、LH、CP	PH-1、DC-1、LH、CP	SH、DC-3、HH-2、K-2	SH、DC-3、HH-2、K-2
性能	防火1S	-	-	-	-	-	-
備考	DS、くつずりST-3	DS	DS	DS、スチールガラリ	DS	-	-

符号・形式・数量	SW 101 (2) 嵌殺し窓 3	SW 102 (2) 嵌殺し窓 1	SW 103 (2) 嵌殺し窓 1	SW 104 (2) 嵌殺し窓 2	SW 105 嵌殺し窓 1	SW 106 嵌殺し窓 1	
寸法・形状	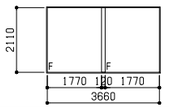	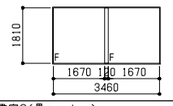	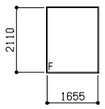	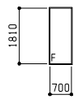	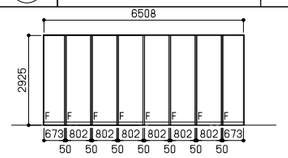	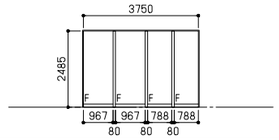	
使用場所	2F 更衣室1、2、オープンスペース5	1F 図書室3(畳コーナー)	2F オープンスペース5	1F 図書室3	1F 学校職員室2	1F 学校職員室1	
見込寸法・程度	-	-	-	-	-	-	
材料仕上	スチールSOP	スチールSOP	スチールSOP	スチールSOP	スチールSOP	スチールSOP	
ガラス	HRT8(飛散防止フィルム張り)	HRT8(飛散防止フィルム張り)	HRT8(飛散防止フィルム張り)	HRT8(飛散防止フィルム張り)	T8(飛散防止フィルム張り)	T8(飛散防止フィルム張り)	
特殊金物	-	-	-	-	-	-	
性能	特定防火2、認定番号EA-0223	特定防火2、認定番号EA-0223	特定防火2、認定番号EA-0223	特定防火2、認定番号EA-0132	-	-	
備考	-	-	-	-	-	-	

符号・形式・数量	LD 101 上吊り片引き軽量フラッシュ戸 1	LD 102 上吊り片引き軽量フラッシュ戸(小窓、ガラリ付き) 1		SS 101 (2S) 重量シャッター 箱シャッターレール超込み防火戸(潜戸付き) 1	SS 102 (2S) 重量シャッター 箱シャッターレール超込み防火戸(潜戸付き) 1	SS 103 (2S) 重量シャッター 1	SS 104 (2S) 重量シャッター 1
寸法・形状	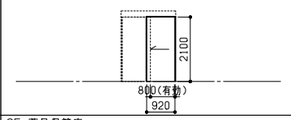	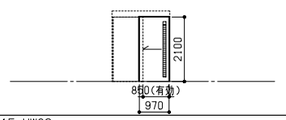		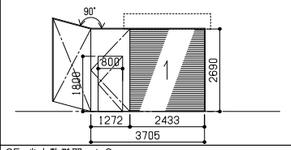	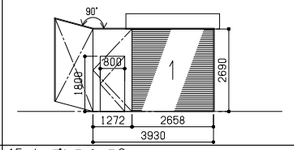	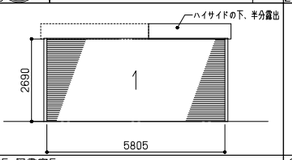	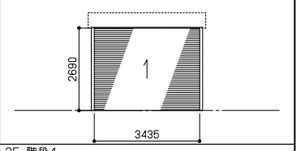
使用場所	2F 薬品保管庫	1F UWC3		2F 少人数学習ｺｰﾅｰ2	1F オープンスペース2	2F 図書室5	2F 階段4
見込寸法・程度	-	-		天井隠ぺい	-	-	天井隠ぺい
材料仕上	スチールSOP	スチールSOP		枠・扉:スチールSOP、レール:ステンレスHL、スラット:スチール錆止め	枠・扉:スチールSOP、レール:ステンレスHL、スラット:スチール錆止め	枠:スチールSOP、レール:ステンレスHL、スラット:スチール錆止め	-
ガラス	-	F4		-	-	-	-
特殊金物	上吊り装置一式(自動閉鎖)、DH-1、SL-1	上吊り装置一式(自動閉鎖)、DH-1、引戸用打掛錠		HH-2、付属金物一式	HH-2、付属金物一式	付属金物一式	付属金物一式
性能	-	-		特定防火2S、認定番号、告示1369、CAS-D433	特定防火2S、認定番号、告示1369、CAS-D433	特定防火2S、認定番号、告示1369、CAS-D433	特定防火2S
備考	-	スチールガラリ		ステンレススイッチボックス	ステンレススイッチボックス	ステンレススイッチボックス	-

符号・形式・数量	SS 105 (2S) 重量シャッター 1	SS 106 (2S) 重量シャッター 1	SS 107 (2S) 重量シャッター 2	SS 108 (2S) 108a 重量シャッター 1、a:1	SS 109 (2S) 重量シャッター 1	SS 108 (2S) 108a / SS 109 (2S)
寸法・形状	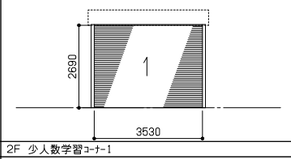	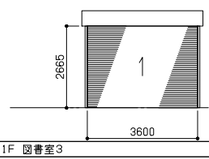	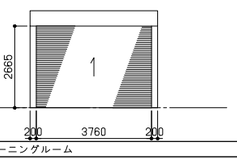	別図による	別図による	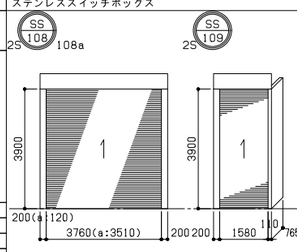
使用場所	2F 少人数学習ｺｰﾅｰ1	1F 図書室3	1F トレーニングルーム	2F 図書室5	2F 図書室5	
見込寸法・程度	天井隠ぺい	-	-	-	-	
材料仕上	レール:ステンレスHL、スラット:スチール錆止め	枠・レール:ステンレスHL、スラット:スチール錆止め	枠:スチールSOP、レール:ステンレスHL、スラット:スチール錆止め	枠:スチールSOP、レール:ステンレスHL、スラット:スチール錆止め	枠:スチールSOP、レール:ステンレスHL、スラット:スチール錆止め	
ガラス	-	-	-	-	-	
特殊金物	付属金物一式	付属金物一式	付属金物一式	付属金物一式	付属金物一式	
性能	特定防火2S	特定防火2S	特定防火2S	特定防火2S	特定防火2S	
備考	-	角形シャッターケース SOP	角形シャッターケース SOP	角形シャッターケース SOP	角形シャッターケース SOP	

防火仕様特記 *特記なき認定番号は下記による。

符号	仕様	認定番号
特定防火2	特定防火設備(常時閉鎖式,令112条第19項第2号)	告示1369、2564
特定防火2S	特定防火設備(随時閉鎖式扉,煙感連動,令112条第19項第2号)	告示1369、2564
特定防火1	特定防火設備(常時閉鎖式,令112条第19項第1号)	告示1369、2563
特定防火1S	特定防火設備(随時閉鎖式扉,煙感連動,令112条第19項第1号)	告示1369、2563
防火2	防火設備(常時閉鎖式,令112条第19項第2号)	告示1360、2564
防火2S	防火設備(随時閉鎖式扉,煙感連動,令112条第19項第2号)	告示1360、2564
防火1	防火設備(常時閉鎖式,令112条第19項第1号)	告示1360、2563
防火1S	防火設備(随時閉鎖式扉,煙感連動,令112条第19項第1号)	告示1360、2563

着工	. .	. .	
竣工	. .	. .	
監理		. .	
		. .	
施工		. .	

凡例

建具の符号

防火戸種別(1,2,1S,2S) → 建具の種類 / 整理番号

:特定防火設備を示す。

:防火設備を示す

:防火設備を示す。

勝矢　武之　一級建築士
岩村　友惠　一級建築士
頃井　秀和　一級建築士
小林　哲也
濱口　芳郎　一級建築士

日建設計

(仮称)人生100年の学びの拠点
中頃別学園整備工事

2024.08.30　検図者:竹内　鉾

改修後　建具表(6)　A1:1/100

(通し番号 44)
6 － 13

No. J－221730－C

6-8~14_改修後　建具表(1)~(8)● 11208 24.09.13 [A1 1:1]

780×570

01	改修後　建具表（2）	1/100

符号・形式・数量	AD 101	片引き戸　欄間、両袖嵌殺し窓	1	AD 102	両開き戸　欄間嵌殺し窓	1	AD 103	両開き戸	1				MP 101	移動間仕切り　潜戸付き	1						
寸法・形状	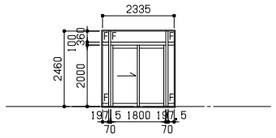			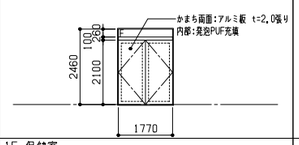			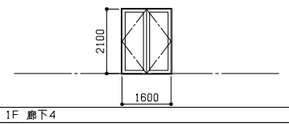						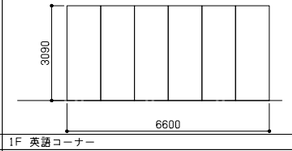								
使用場所	1F　廊下3			1F　保健室			1F　廊下4						1F　英語コーナー								
見込寸法・程度	100枠			100枠			100枠						–								
材料仕上	アルミ電解着色			アルミ電解着色			アルミ電解着色						スチール焼付け塗装（捨張り GB-R12.5）								
ガラス	LE(FL5+A12+FL5)（飛散防止フィルム張り）			LE(FL5+A12+FL5)（飛散防止フィルム張り）			T5（飛散防止フィルム張り）						–								
特殊金物	–			H、DC-1、FD、LH、CP			H、DC-1、FD、LH、CP						–								
性能	断熱（枠・障子）			断熱（枠・障子）			–						パネル　t=80　遮音タイプ（TLD38程度）								
備考	水切り板			扉内発泡PUF充填、水切り板			–						レール受け　鉄骨下地								

符号・形式・数量	TB 101	トイレブース	1	TB 102	トイレブース	1	TB 103	トイレブース	1	TB 104	トイレブース	1	TB 105	トイレブース	1	TB 106	トイレブース	1	TB 107	SKブース	1
寸法・形状	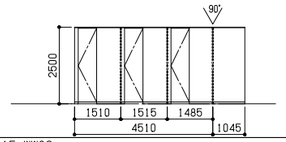			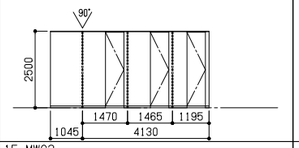			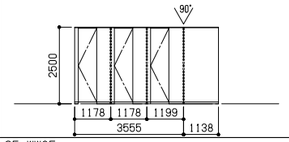			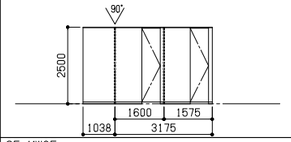			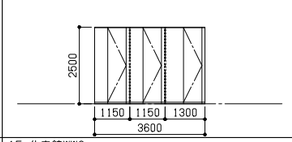			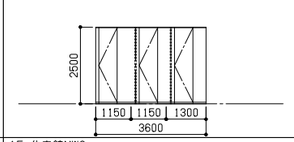			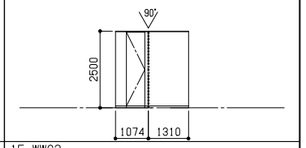		
使用場所	1F　WWC3			1F　MWC3			2F　WWC5			2F　MWC5			1F　体育館WWC			1F　体育館MWC			1F　WWC3		
見込寸法・程度	–			–			–			–			–			–			–		
材料仕上	パネル・扉:メラミン化粧板、パネル小口:アルミ型材　焼付け塗装、幅木:ステンレスHL			パネル・扉:メラミン化粧板、パネル小口:アルミ型材　焼付け塗装、幅木:ステンレスHL			パネル・扉:メラミン化粧板、パネル小口:アルミ型材　焼付け塗装、幅木:ステンレスHL			パネル・扉:メラミン化粧板、パネル小口:アルミ型材　焼付け塗装、幅木:ステンレスHL			パネル・扉:メラミン化粧板、パネル小口:アルミ型材　焼付け塗装、幅木:ステンレスHL			パネル・扉:メラミン化粧板、パネル小口:アルミ型材　焼付け塗装、幅木:ステンレスHL			パネル・扉:メラミン化粧板、パネル小口:アルミ型材　焼付け塗装、幅木:ステンレスHL		
ガラス	–			–			–			–			–			–			–		
特殊金物	グレビティヒンジ・表示付きスライドボルト（非常解錠）			グレビティヒンジ・表示付きスライドボルト（非常解錠）			グレビティヒンジ・表示付きスライドボルト（非常解錠）			グレビティヒンジ・表示付きスライドボルト（非常解錠）			グレビティヒンジ・表示付きスライドボルト（非常解錠）			グレビティヒンジ・表示付きスライドボルト（非常解錠）			グレビティヒンジ、SK錠、SK引手		
性能	–			–			–			–			–			–			–		
備考	フック付き戸当り			フック付き戸当り			フック付き戸当り			フック付き戸当り			フック付き戸当り			フック付き戸当り			戸当り		

符号・形式・数量	TB 108	SKブース	1	TB 109	SKブース	1	TB 110	SKブース	1												
寸法・形状	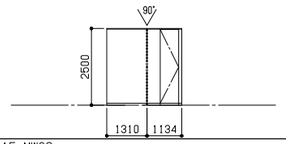			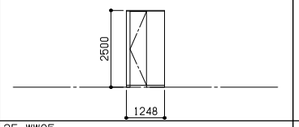			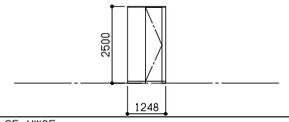														
使用場所	1F　MWC3			2F　WWC5			2F　MWC5														
見込寸法・程度	–			–			–														
材料仕上	パネル・扉:メラミン化粧板、パネル小口:アルミ型材　焼付け塗装、幅木:ステンレスHL			パネル・扉:メラミン化粧板、パネル小口:アルミ型材　焼付け塗装、幅木:ステンレスHL			パネル・扉:メラミン化粧板、パネル小口:アルミ型材　焼付け塗装、幅木:ステンレスHL														
ガラス	–			–			–														
特殊金物	グレビティヒンジ、SK錠、SK引手			グレビティヒンジ、SK錠、SK引手			グレビティヒンジ、SK錠、SK引手														
性能	–			–			–														
備考	戸当り			戸当り			戸当り														

符号・形式・数量	WD 101	上吊り片引き木製かまち戸	1	WD 102	上吊り片引き木製かまち戸	1	WD 103	上吊り片引き木製かまち戸	1	WD 104 104a 104b	片引き木製かまち戸（3枚） 欄間嵌殺し窓	4, a:1, b:2	WD 105	片引き木製かまち戸（3枚） 欄間嵌殺し窓	1	WD 106	片引き木製かまち戸 欄間嵌殺し窓	1	WD 107	片引き木製かまち戸 欄間嵌殺し窓	1
寸法・形状	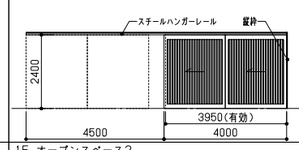			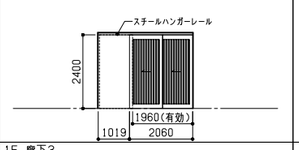			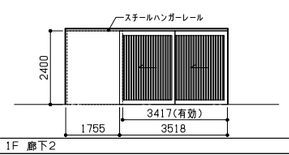			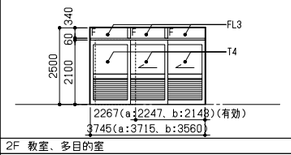			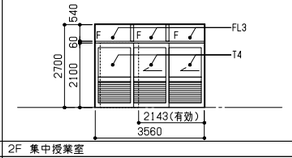			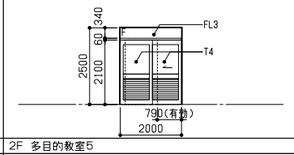			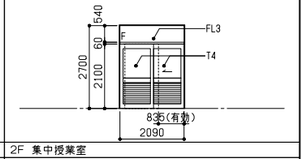		
使用場所	1F　オープンスペース2			1F　廊下3			1F　廊下2			2F　教室、多目的室			2F　集中授業室			2F　多目的教室5			2F　集中授業室		
見込寸法・程度	–			–			–			–			–			–			–		
材料仕上	枠・かまち:木　OSCL、縦格子:30×30　@80　OSCL			枠・かまち:木　OSCL、縦格子:30×30　@80　OSCL			枠・かまち:木　OSCL、縦格子:30×30　@80　OSCL			枠・かまち:木　OSCL、羽目板:しな合板　t=12　OSCL			枠・かまち:木　OSCL、羽目板:しな合板　t=12　OSCL			枠・かまち:木　OSCL、羽目板:しな合板　t=12　OSCL			枠・かまち:木　OSCL、羽目板:しな合板　t=12　OSCL		
ガラス	–			–			–			FL3、T4(飛散防止フィルム張り)			FL3、T4(飛散防止フィルム張り)			FL3、T4(飛散防止フィルム張り)			FL3、T4(飛散防止フィルム張り)		
特殊金物	スチールハンガーレール、吊車、HH、SL-2			スチールハンガーレール、吊車、HH、SL-2			スチールハンガーレール、吊車、HH、SL-2			敷居レール、平車、HH、SL-1			敷居レール、平車、HH、SL-1			敷居レール、平車、HH、SL-1			敷居レール、平車、HH、SL-1		
性能	–			–			–			–			–			–			–		
備考	–			–			–			DS-2			DS-2			DS-2			DS-2		

符号・形式・数量	WD 108	片引き木製かまち戸　欄間、袖嵌殺し窓	2	WD 109	片引き木製かまち戸 欄間嵌殺し窓	1	WD 110	片引き木製かまち戸 欄間嵌殺し窓	1	WD 111	引込み木製かまち戸	1	WD 112	上吊り片引き木製フラッシュ戸	1	WD 113	上吊り片引き木製フラッシュ戸	1
寸法・形状	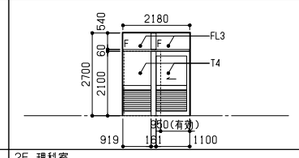			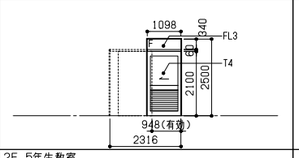			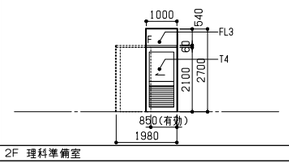			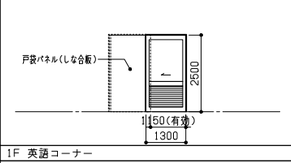			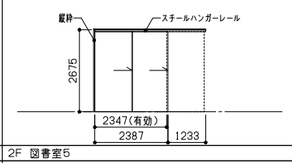			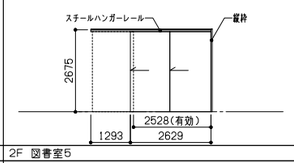		
使用場所	2F　理科室			2F　5年生教室			2F　理科準備室			1F　英語コーナー			2F　図書室5			2F　図書室5		
見込寸法・程度	–			–			–			–			–			–		
材料仕上	枠・かまち:木　OSCL、羽目板:しな合板　t=12　OSCL			枠・かまち:木　OSCL、羽目板:しな合板　t=12　OSCL			枠・かまち:木　OSCL、羽目板:しな合板　t=12　OSCL			枠・かまち:木　OSCL、羽目板:しな合板　t=12　OSCL			枠:木　OSCL、扉:しな合板フラッシュ　OSCL			枠:木　OSCL、扉:しな合板フラッシュ　OSCL		
ガラス	FL3、T4(飛散防止フィルム張り)			FL3、T4(飛散防止フィルム張り)			FL3、T4(飛散防止フィルム張り)			T4(飛散防止フィルム張り)			–			–		
特殊金物	敷居レール、平車、HH、SL-1			敷居レール、平車、HH、SL-1			敷居レール、平車、HH、SL-1			敷居レール、平車、HH、SL-1			スチールハンガーレール、吊車、HH、SL-1			スチールハンガーレール、吊車、HH、SL-1		
性能	–			–			–			–			–			–		
備考	DS-2			DS-2			DS-2			DS-2			–			–		

防火仕様特記　×特記なき認定番号は下記による。

符号	仕様	認定番号
特定防火2	特定防火設備 （常時閉鎖式,令112条第19項第2号）	告示1369, 2564
特定防火2S	特定防火設備 （随時閉鎖式扉,連動連動,令112条第19項第2号）	告示1369, 2564
特定防火1	特定防火設備 （常時閉鎖式,令112条第19項第1号）	告示1369, 2563
特定防火1S	特定防火設備 （随時閉鎖式扉,連動連動,令112条第19項第1号）	告示1369, 2563
防火2	防火設備 （常時閉鎖式,令112条第19項第2号）	告示1360, 2564
防火2S	防火設備 （随時閉鎖式扉,連動連動,令112条第19項第2号）	告示1360, 2564
防火1	防火設備 （常時閉鎖式,令112条第19項第1号）	告示1360, 2563
防火1S	防火設備 （随時閉鎖式扉,連動連動,令112条第19項第1号）	告示1360, 2563

着工	. .	. .	
竣工	. .	. .	
監理		. .	
		. .	
施工		. .	
		. .	

凡例

建具の符号：防火戸種別（1,2,15,25）－建具の種類　整理番号

:特定防火設備を示す。

:防火設備を示す

:防火設備を示す。

勝矢　武之　一級建築士
岩村　友惠　一級建築士
頭井　秀和　一級建築士
小林　哲也
濱口　芳郎　一級建築士

日建設計

（仮称）人生100年の学びの拠点
中頃別学園整備工事

2024.08.30　検図者：竹内　勝

改修後　建具表（7）　A1:1/100

（通し番号 45）
6 － 14

No. J－221730－C

780×570

01	改修後　建具表(8)	1/100

符号・形式・数量	WD 114	片開きかまち戸 両袖嵌殺し窓	1	WD 115	片開きかまち戸 袖嵌殺し窓	1	WD 116	片引き木製フラッシュ戸	3	WD 117	3本引き障子	2	WD 118	引違いふすま	1	WD 119	親子開き木製かまち戸	1	WD 120	片開き木製かまち戸	3
寸法・形状	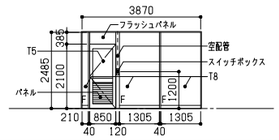			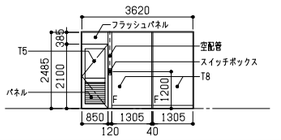			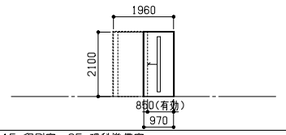			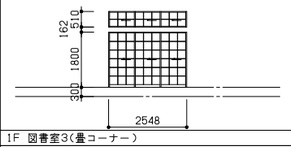			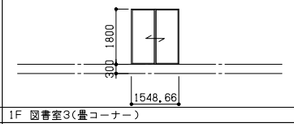			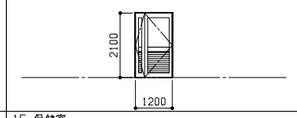			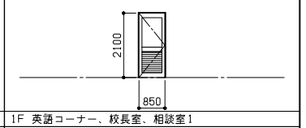	
使用場所	1F 会議室			1F 会議室			1F 印刷室、2F 理科準備室			1F 図書室3(畳コーナー)			1F 図書室3(畳コーナー)			1F 保健室			1F 英語コーナー、校長室、相談室1	
見込寸法・程度	-			-			-			-			本ふすま			-			-	
材料仕上	枠・かまち:木 OSCL、羽目板:しな合板 t=12 OSCL			枠・かまち:木 OSCL、羽目板:しな合板 t=12 OSCL			枠:木 OSCL、扉:しな合板フラッシュ OSCL			障子:杉 素地			桟:杉 素地 ふすま紙:新とりのこ			枠・かまち:木 OSCL、羽目板:しな合板 t=12 OSCL			枠・かまち:木 OSCL、羽目板:しな合板 t=12 OSCL	
ガラス	T5(飛散防止フィルム張り)、T8(飛散防止フィルム張り)			T5(飛散防止フィルム張り)、T8(飛散防止フィルム張り)			F4			強化障子紙			-			T4(飛散防止フィルム張り)			T4(飛散防止フィルム張り)	
特殊金物	PH-1、DC-1、LH、CP			PH-1、DC-1、LH、CP			敷居レール、平車、HH、SL-1			HH-2			ふすま取手			H、DC-1、FD、LH、CP			H、DC-1、LH、CP	
性能	-			-			-			-			-			-			-	
備考	DS			DS			DS-2			-			-			DS			DS	

符号・形式・数量	WD 121	片開き木製フラッシュ戸	1	WD 122	片開き木製フラッシュ戸(小窓付き)	7	WD 123	片開き木製フラッシュ戸	4														
寸法・形状	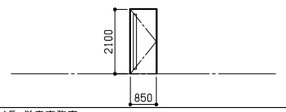			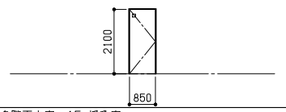			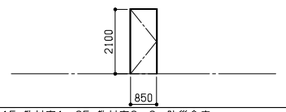																
使用場所	1F 学童事務室			各階更衣室、1F 授乳室			1F 教材室1、2F 教材室2、3、防災倉庫																
見込寸法・程度	-			-			-																
材料仕上	枠:木 OSCL、扉:しな合板フラッシュ OSCL			枠:木 OSCL、扉:しな合板フラッシュ OSCL			枠:木 OSCL、扉:しな合板フラッシュ OSCL																
ガラス	T4			F4			-																
特殊金物	H、DC-1、LH、CP			H、DC-1、LH、CP			H、DC-1、LH、CP																
性能	-			-			-																
備考	DS			DS			DS																

符号・形式・数量	SF 101	スチール一方枠	8	SF 102	スチール一方枠	1				WF 101	木製一方枠	5	WF 102	木製一方枠	1								
寸法・形状	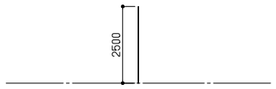			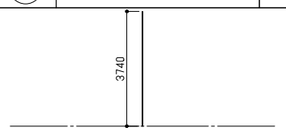						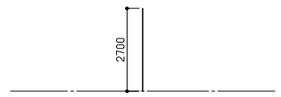			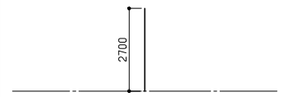										
使用場所	1F MWC3、WWC3、2F MWC5、WWC5			1F 休憩コーナー						2F オープンスペース5			2F オープンスペース5										
見込寸法・程度	130			130						170			200										
材料仕上	スチールSOP			スチールSOP						木 OSCL			木 OSCL										
ガラス	-			-																			
特殊金物	-			-																			
性能	-			-																			
備考	-			-																			

符号・形式・数量																							
寸法・形状																							
使用場所																							
見込寸法・程度																							
材料仕上																							
ガラス																							
特殊金物																							
性能																							
備考																							

符号・形式・数量																							
寸法・形状																							
使用場所																							
見込寸法・程度																							
材料仕上																							
ガラス																							
特殊金物																							
性能																							
備考																							

防火仕様特記　※特記なき認定番号は下記による。

符号	仕様	認定番号
特定防火2	特定防火設備 (常時閉鎖扉,令112条第19項第2号)	告示1369, 2564
特定防火2S	特定防火設備 (随時閉鎖式扉,煙感連動,令112条第19項第2号)	告示1369, 2564
特定防火1	特定防火設備 (常時閉鎖扉,令112条第19項第1号)	告示1369, 2563
特定防火1S	特定防火設備 (随時閉鎖式扉,煙感連動,令112条第19項第1号)	告示1369, 2563
防火2	防火設備 (常時閉鎖扉,令112条第19項第2号)	告示1360, 2564
防火2S	防火設備 (随時閉鎖式扉,煙感連動,令112条第19項第2号)	告示1360, 2564
防火1	防火設備 (常時閉鎖扉,令112条第19項第1号)	告示1360, 2563
防火1S	防火設備 (随時閉鎖式扉,煙感連動,令112条第19項第1号)	告示1360, 2563

着工	. .	. .	
竣工	. .	. .	
監理		. .	
		. .	
施工		. .	
		. .	

凡例

建具の符号

防火戸種別 (1,2,15,25) → 建具の種類 / 整理番号

:特定防火設備を示す。

:防火設備を示す

:防火設備を示す。

勝矢　武之　一級建築士
岩村　友惠　一級建築士
頃井　秀和　一級建築士
小林　哲也
濱口　芳郎　一級建築士

日建設計

(仮称)人生100年の学びの拠点
中頃別学園整備工事

2024.08.30　検図者:竹内　剛

改修後　建具表(8)　A1:1/100

(通し番号 46)
6 − 15

No. J − 221730 − C

780×570

01 2階平面図 A1:1/300

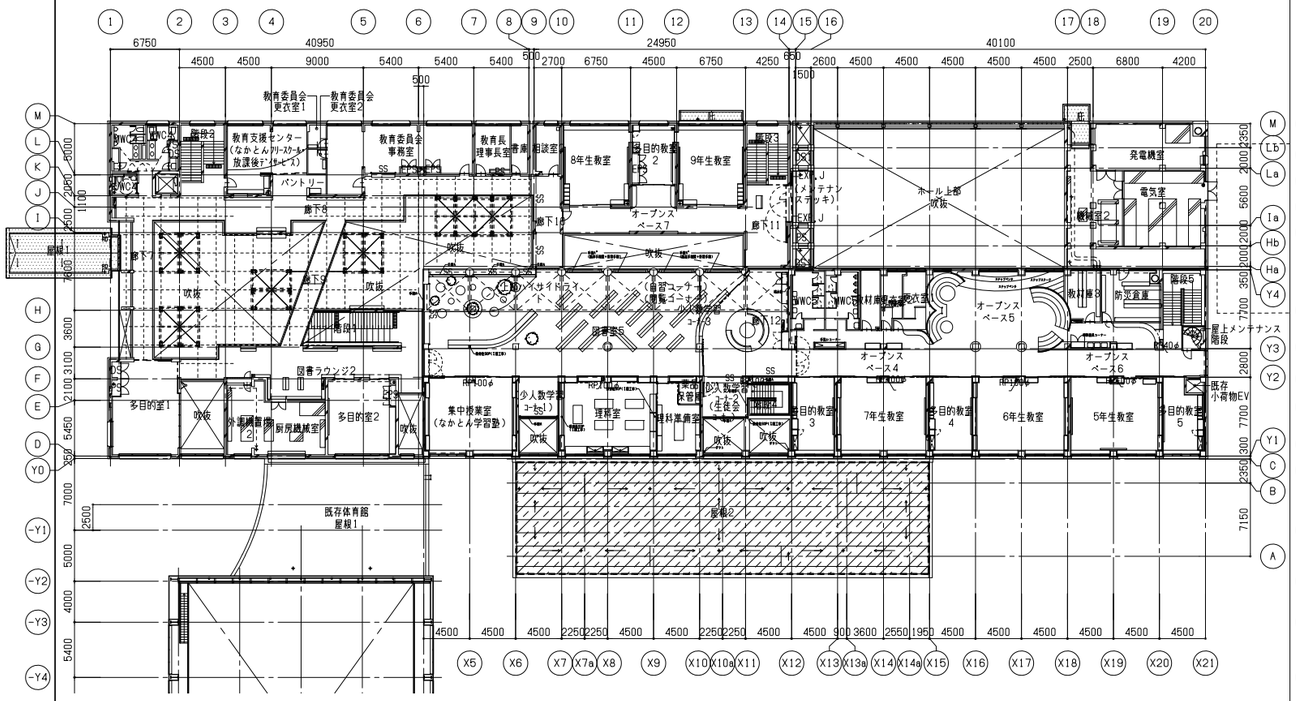

02 塔屋階平面図、屋根 A1:1/300

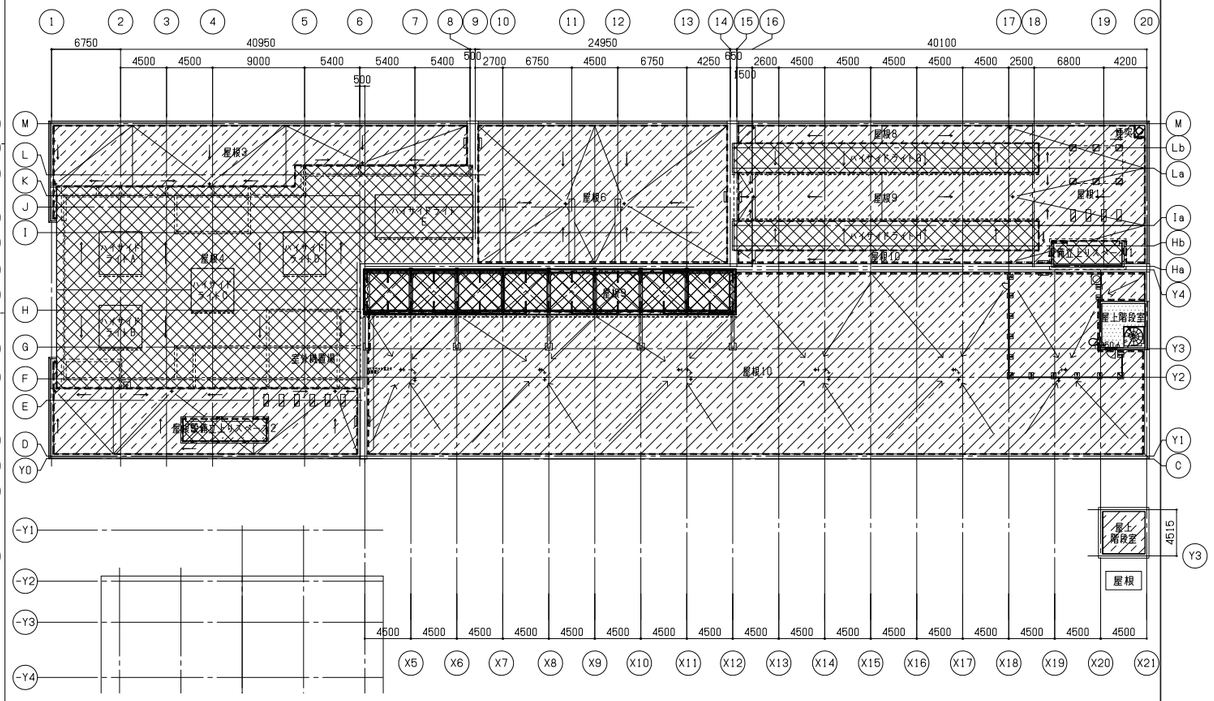

03 1階平面図 A1:1/300

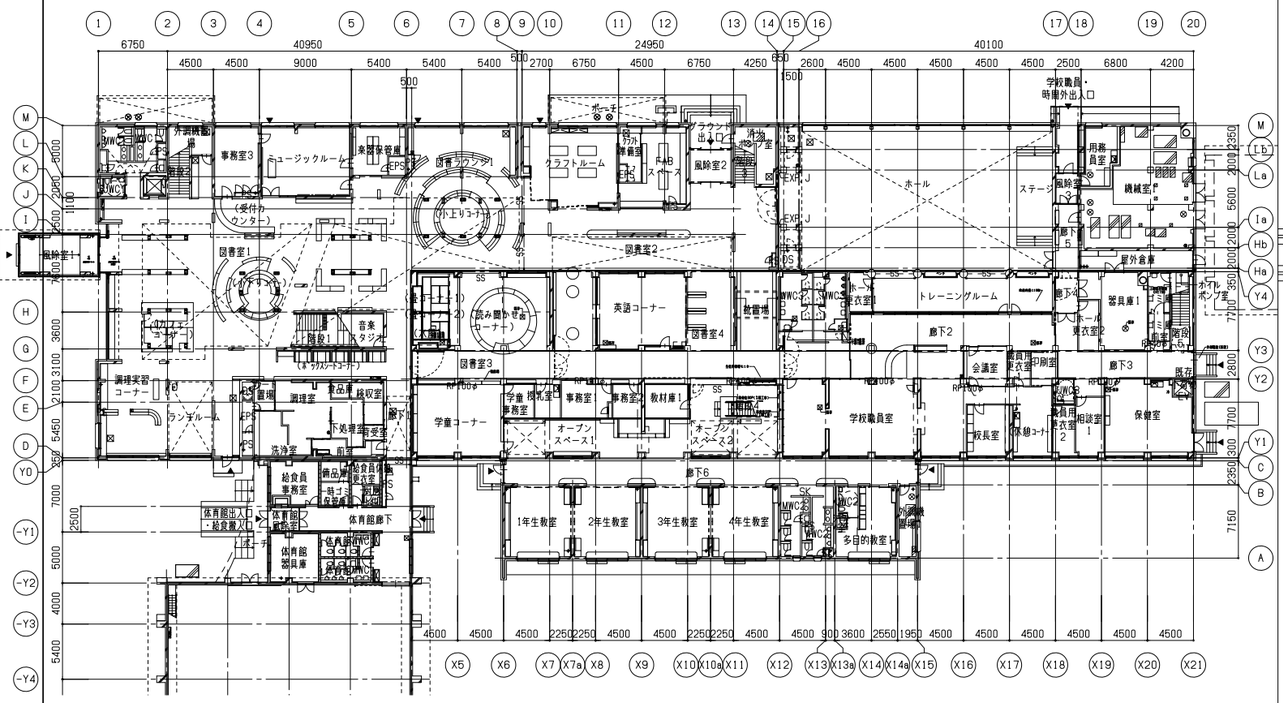

04 ピット平面図 A1:1/300

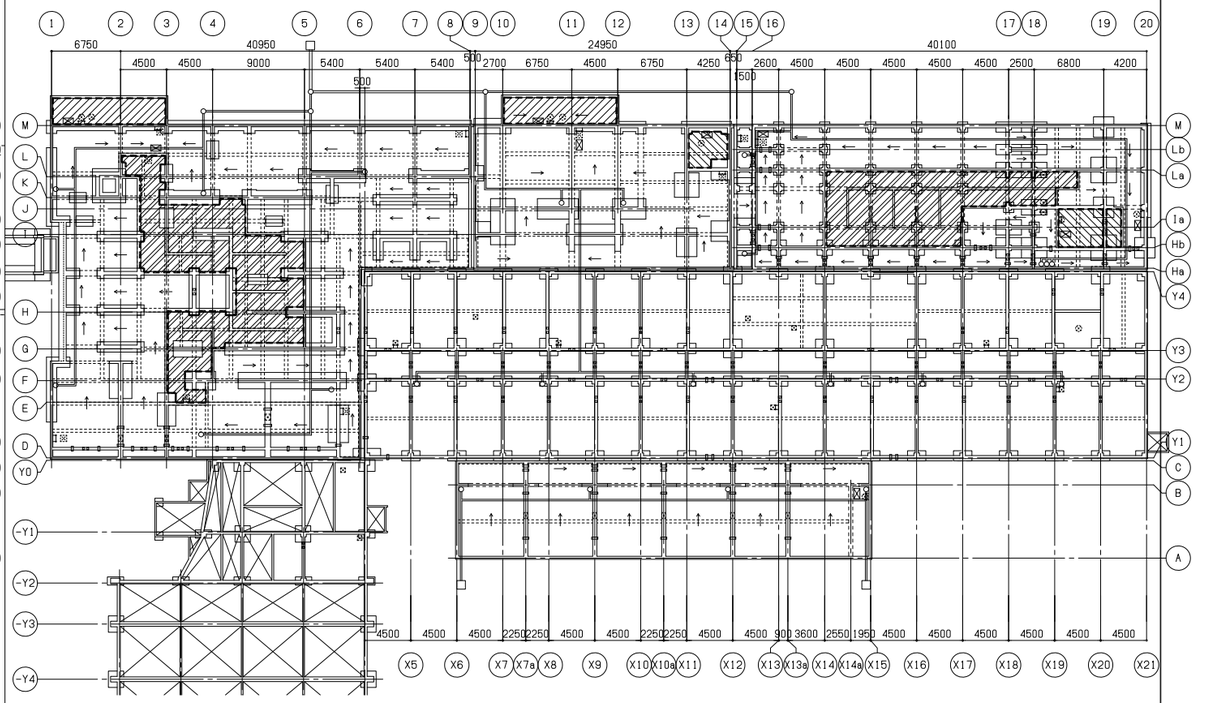

番工		凡例	A防水-1
現工			耐久性鋼板熱溶着防水
監理			U防水
施工			K防水
			P防水-1
			P防水-2

勝矢 武之 一級建築士
岩村 友恵 一級建築士
頭井 秀和 一級建築士
小林 哲也
濱口 芳郎 一級建築士

日建設計

2024.08.30 検図者：竹内 跡

（仮称）人生100年の学びの拠点
中頓別学園整備工事

防水範囲図 A1:1/300

（通し番号 47）
7 − 1

No. J − 221730 − C

78×570

7-1_防水範囲図 11208 24.09.13 [A1 1:1]

01	2階平面図	A1:1/300	断熱範囲：見上げ

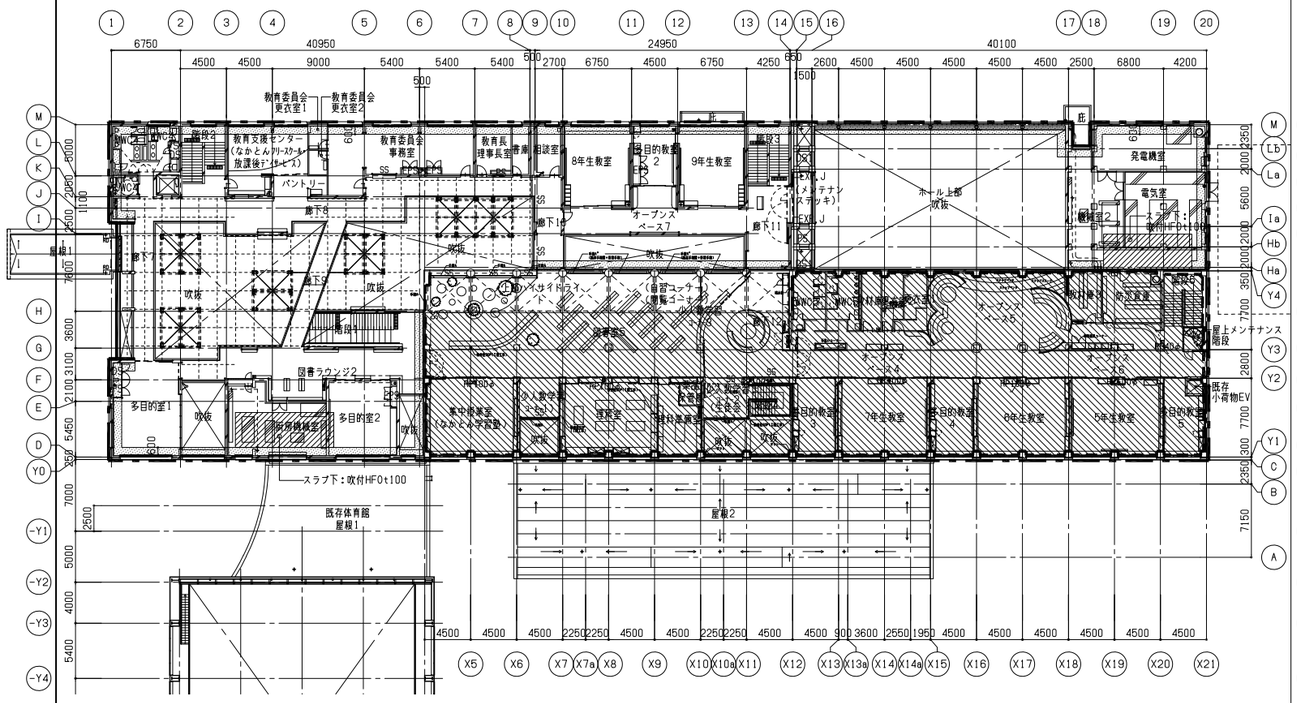

02	塔屋階平面図、屋根	A1:1/300	断熱範囲：見下げ

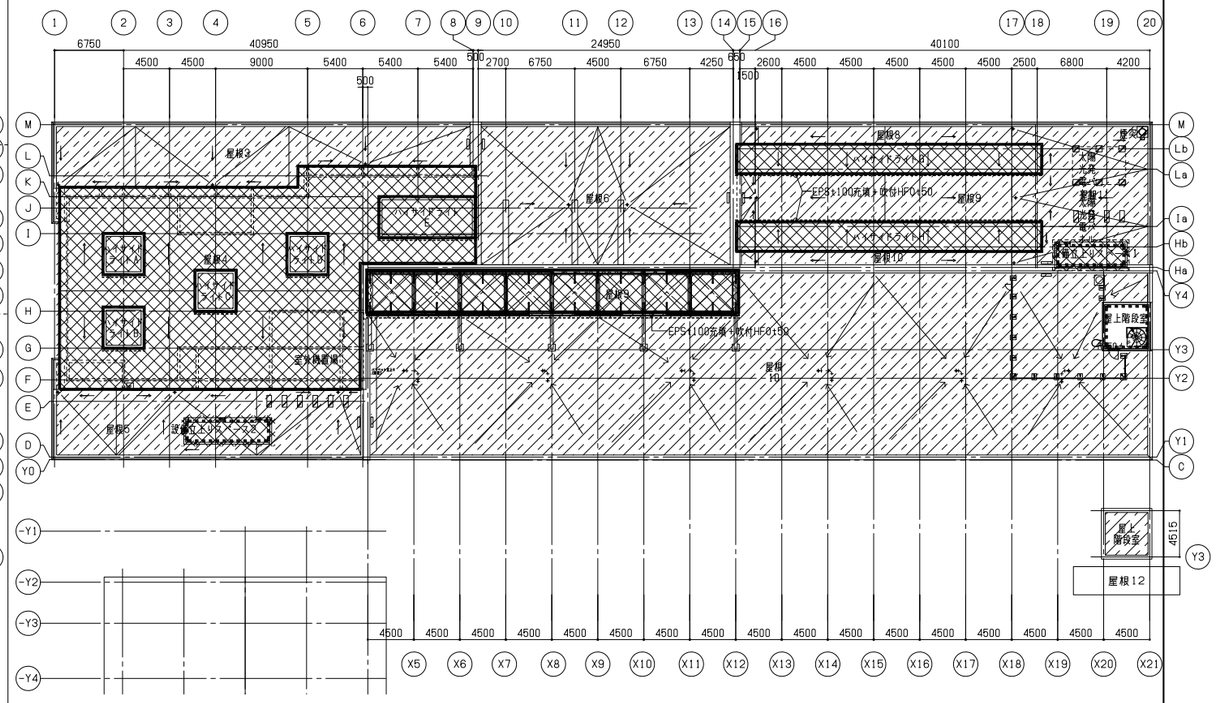

03	1階平面図	A1:1/300	断熱範囲：見上げ

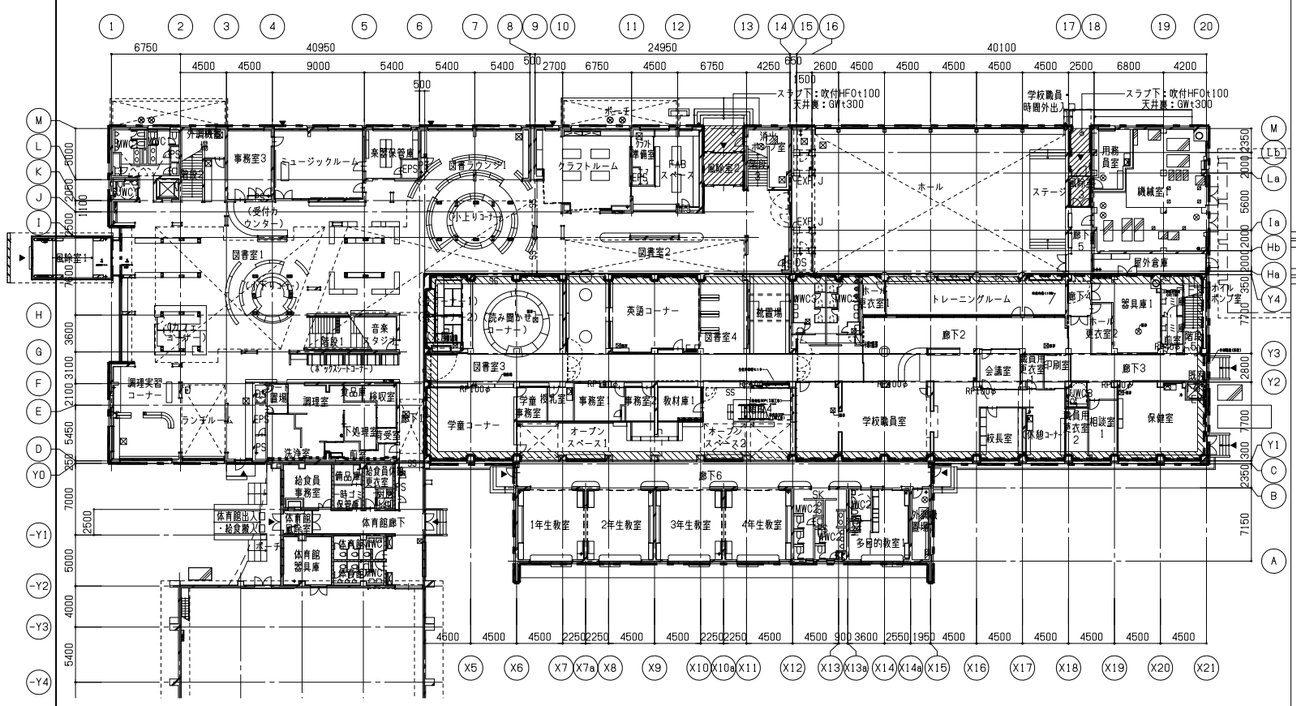

04	ピット平面図	A1:1/300	断熱範囲：見上げ

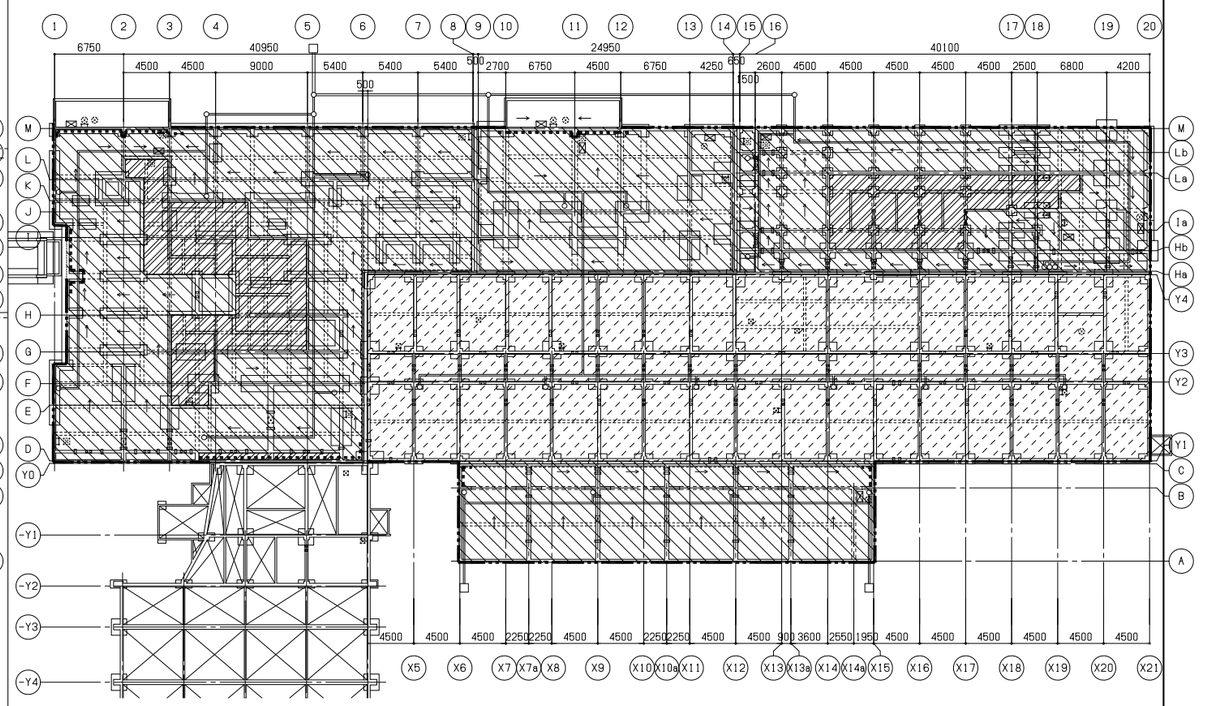

海工			
検工			
監理			
施工			

凡例

外断熱A EPS t150	屋根断熱 PUF 平面：t200 立上り面： t50	XPS t50（立下り面 t50）	既存内断熱 吹付PUF t35（既存のまま）
外断熱B XPS t150	屋根断熱 XPS 平面：t200 立上り面： t50	XPS t35（立下り面 t50）	既存内断熱 吹付PUF t35(既存のまま)
外断熱 EPS t100+60（乾式壁内充填）	吹付HF0 t50	吹付 HF0 t35	既存合成樹脂発泡材 t50（既存のまま）

勝矢 武之 一級建築士
岩村 友恵 一級建築士
頭井 秀和 一級建築士
小林 哲也
貴口 芳郎 一級建築士

日建設計

（仮称）人生100年の学びの拠点
中頓別学園整備工事

2024.08.30　検図者：竹内 跡

断熱範囲図　A1:1/300

（通し番号 48）
7－2

No. J－221730－C

780X570

7-2_断熱範囲図 11208 24.09.13 [A1 1:1]

01	棟1矩計図	1/50

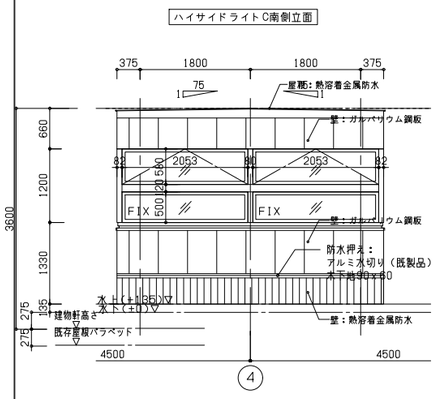

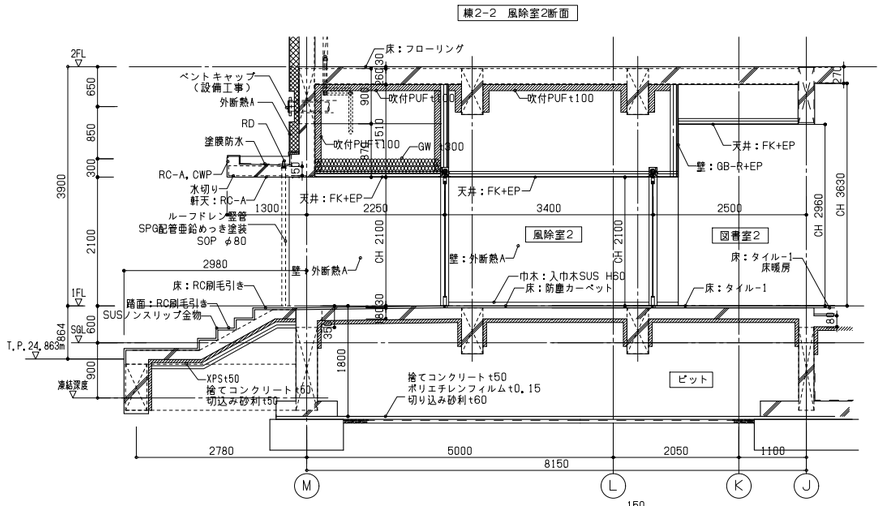

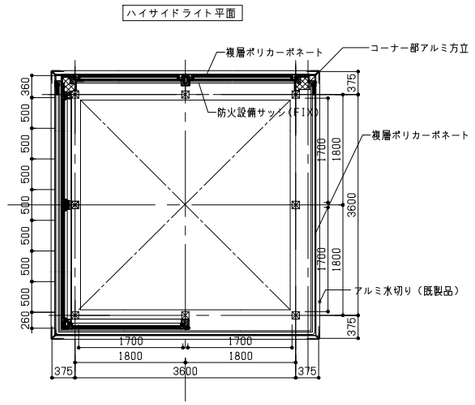

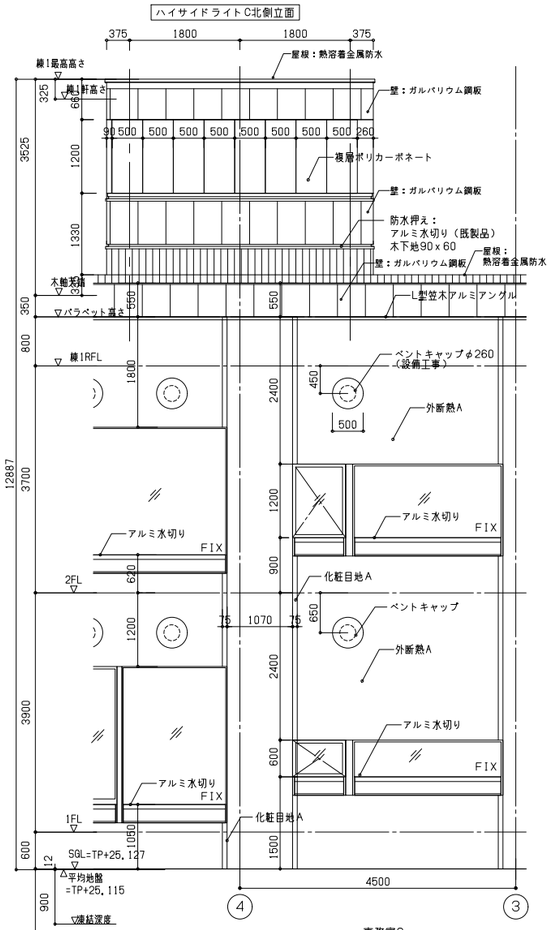

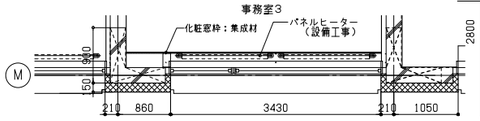

2階平面図

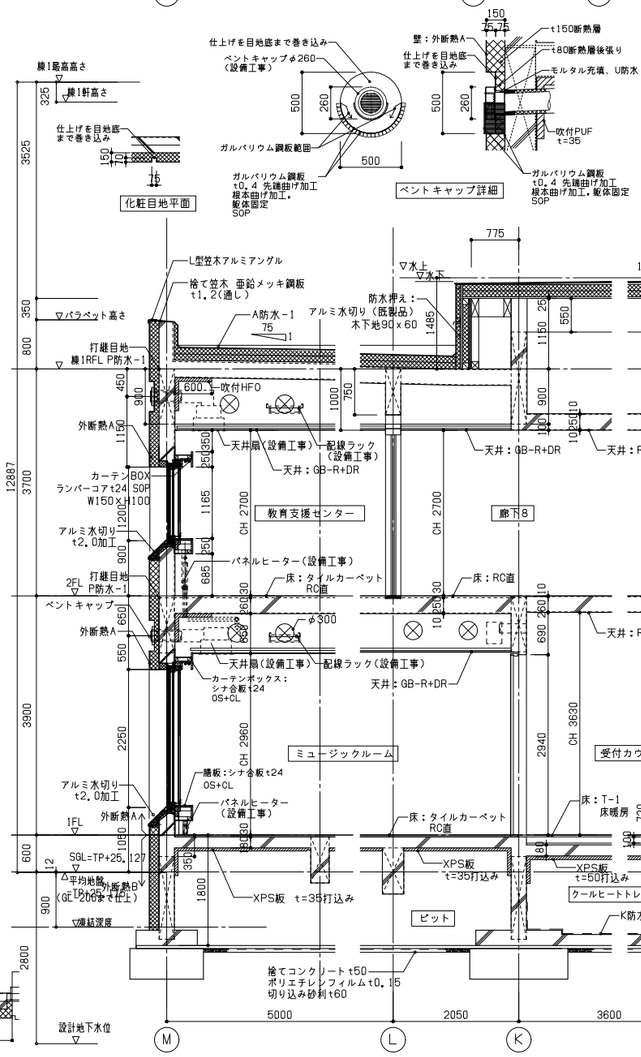

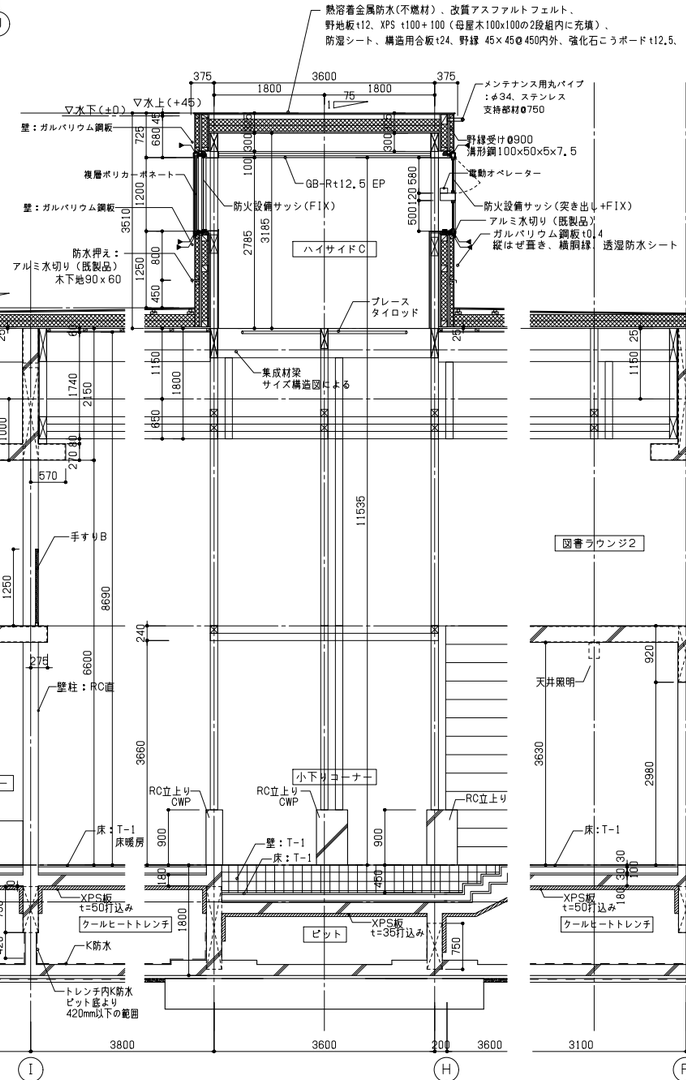

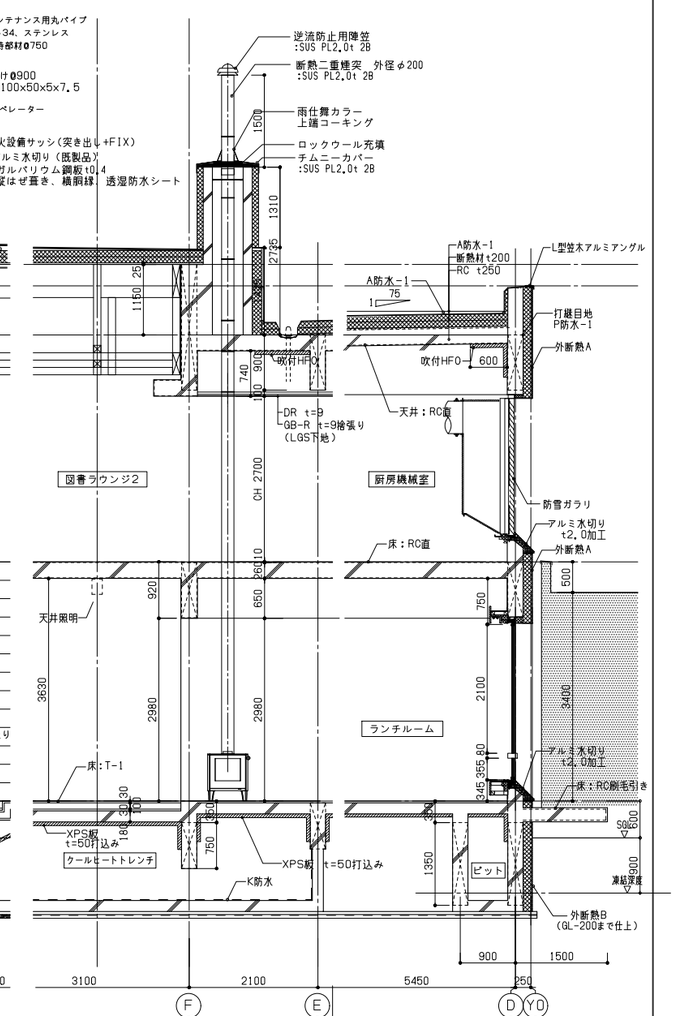

棟！ 断面図（Ⓓ通り+900）　（Ⓓ通り+900）

番工	. .	. .	
現工	. .	. .	
監理		. .	
施工		. .	

勝矢 武之 一級建築士
若村 友恵 一級建築士
頭井 秀和 一級建築士
小林 哲也
濱口 芳郎 一級建築士

日建設計

2024.08.30　検図者：竹内 跡

（仮称）人生100年の学びの拠点
中頃別学園整備工事

増築部 矩計図（1）　A1:1/50

（通し番号 49）
8 － 1

No. J－221730－C

78 0X570

内 部

01	棟1，2矩計図	1/50

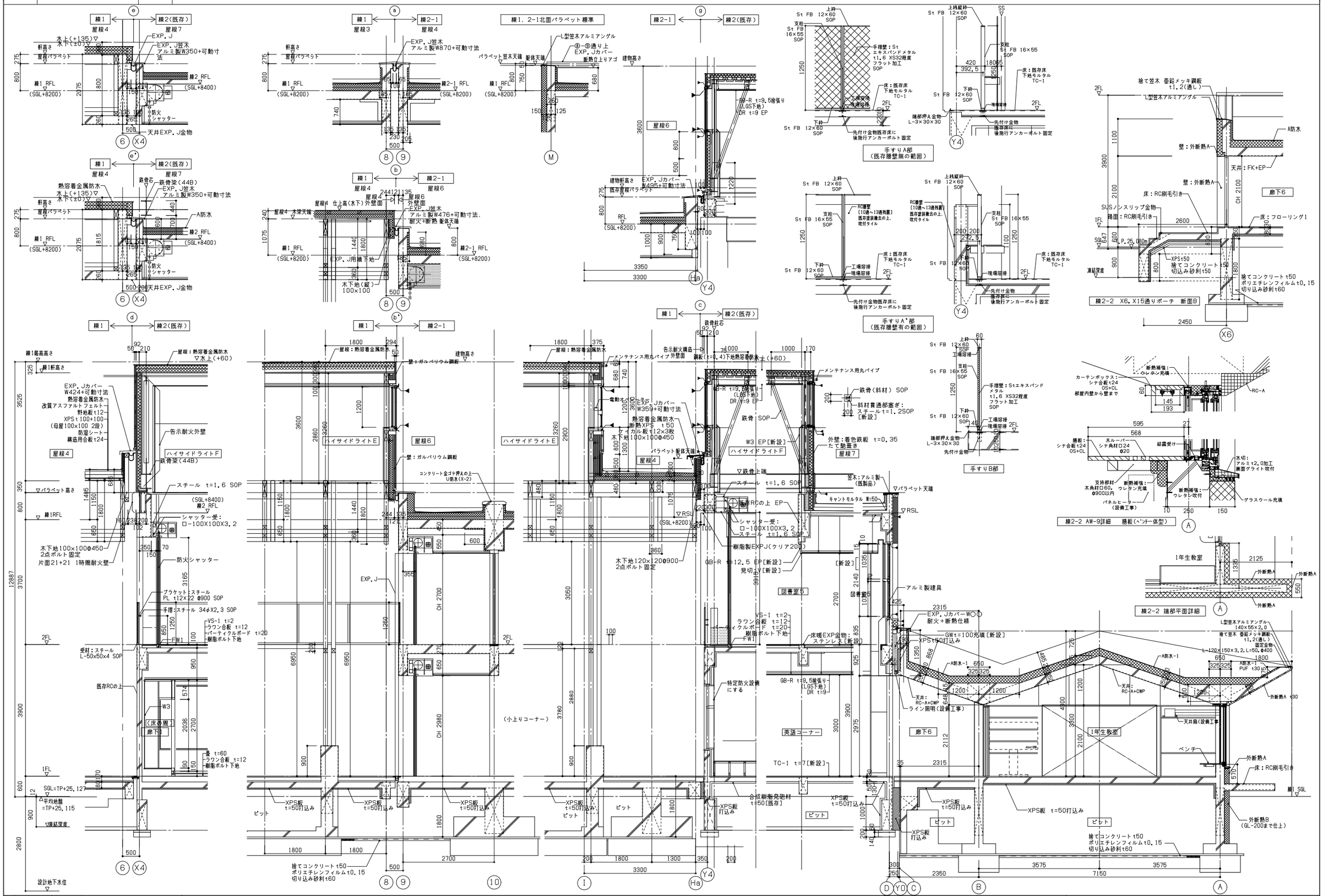

着工	. .	. .	
竣工	. .	. .	
監理		. .	
施工		. .	

勝矢 武之 一級建築士
岩村 友恵 一級建築士
頭井 秀和 一級建築士
小林 吾也
濱口 芳郎 一級建築士

日建設計

2024.08.30 検図者：竹内 跡

（仮称）人生100年の学びの拠点
中頃別学園整備工事

増築部 矩計図(2) A1:1/50

（通し番号 50）
8 － 2

No. J－221730－C

78×570

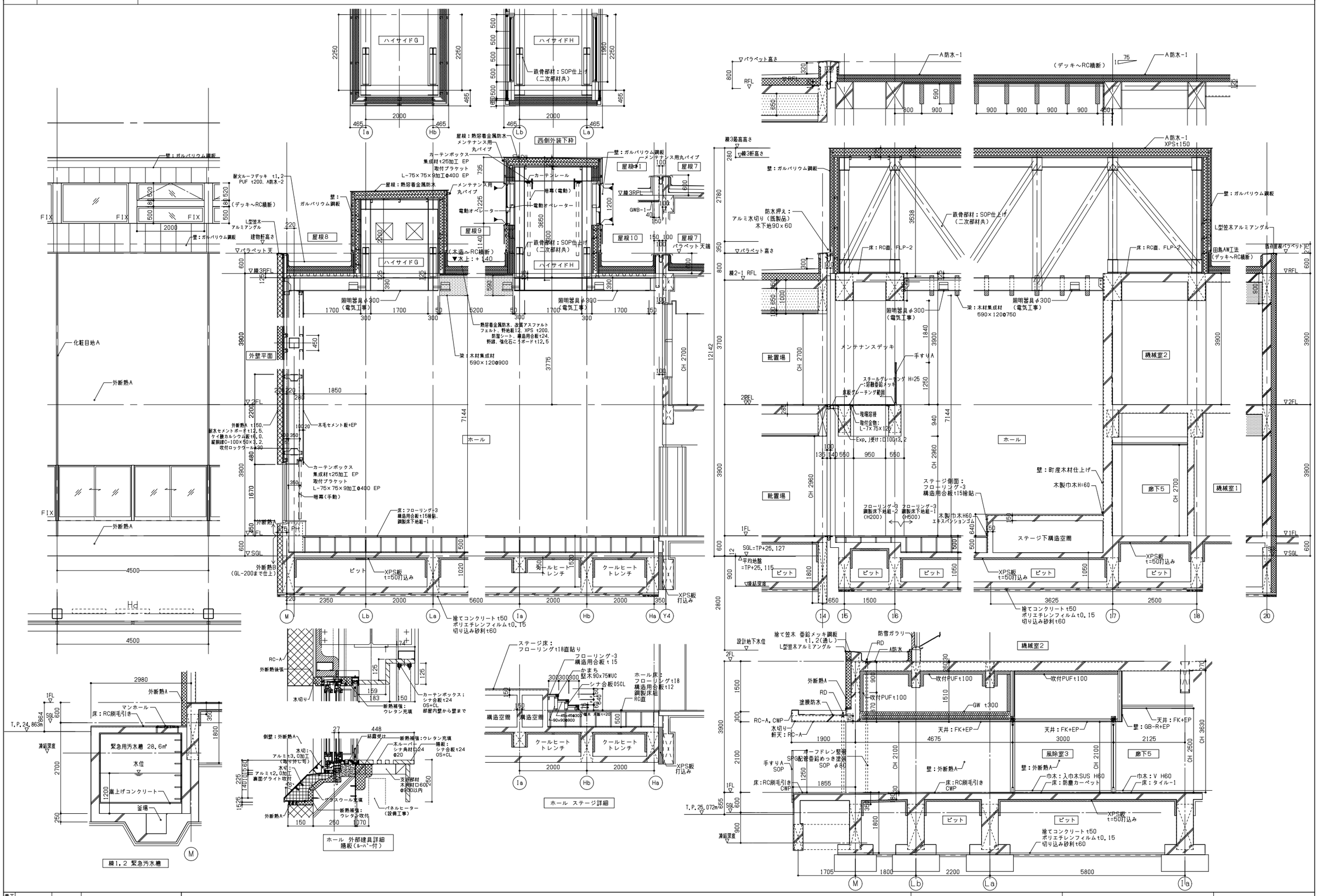

着工	. .	. .	
竣工	. .	. .	
監理		. .	
施工		. .	

勝矢 武之 一級建築士
岩村 友恵 一級建築士
頭井 秀知 一級建築士
小林 哲也
濱口 芳郎 一級建築士

日建設計

2024.08.30 検図者：竹内 跡

（仮称）人生100年の学びの拠点
中頃別学園整備工事

増築部 矩計図（3） A1:1/50

（通し番号 51）
8 － 3

No. J－221730－C

780×670

01	棟1矩計図	1/50

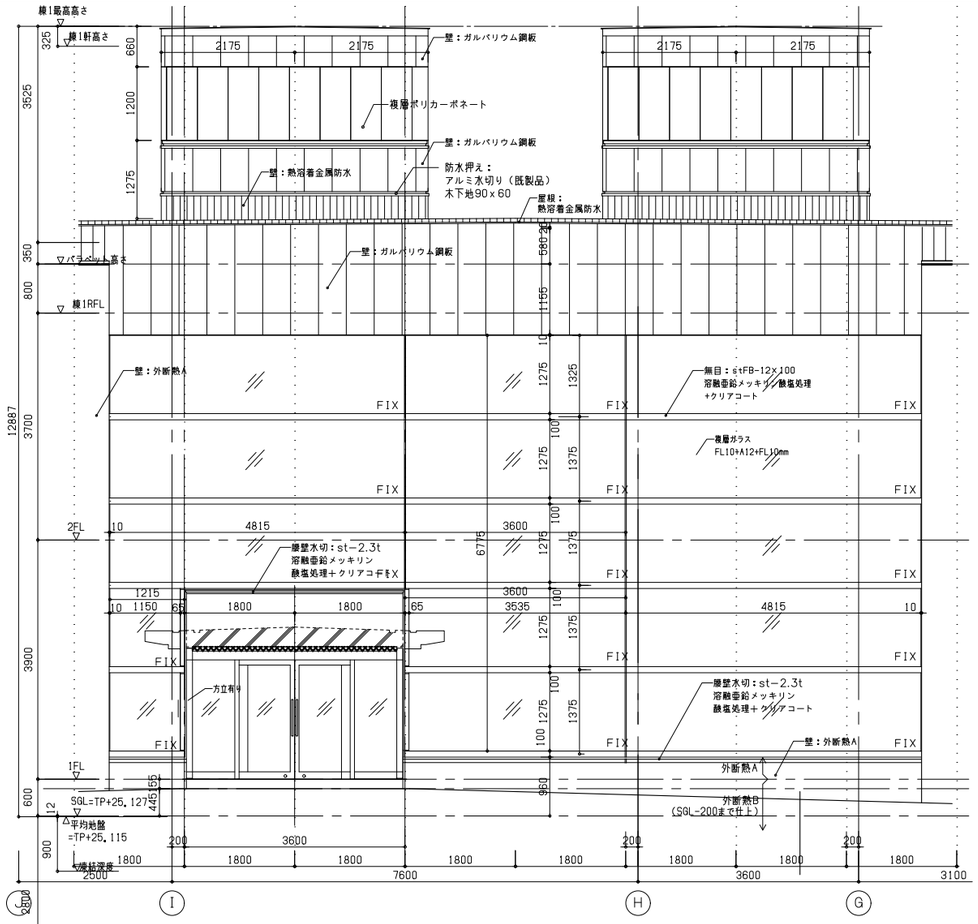

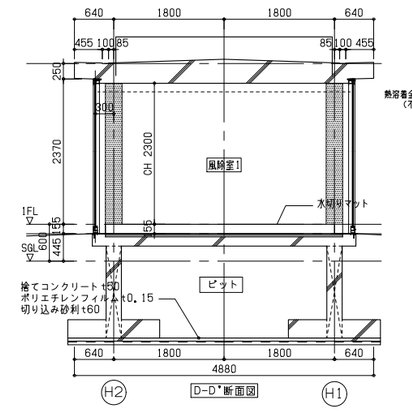

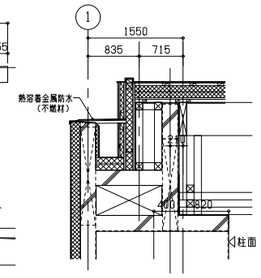

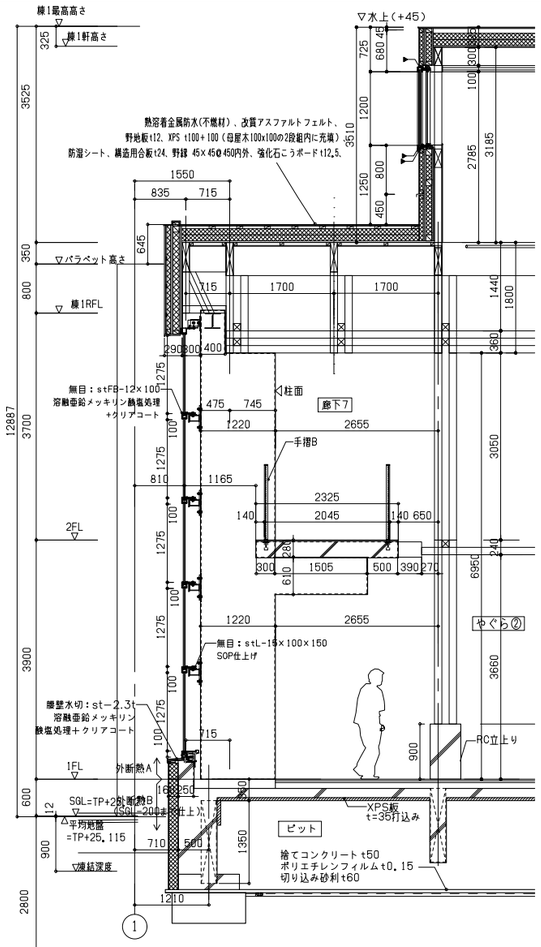

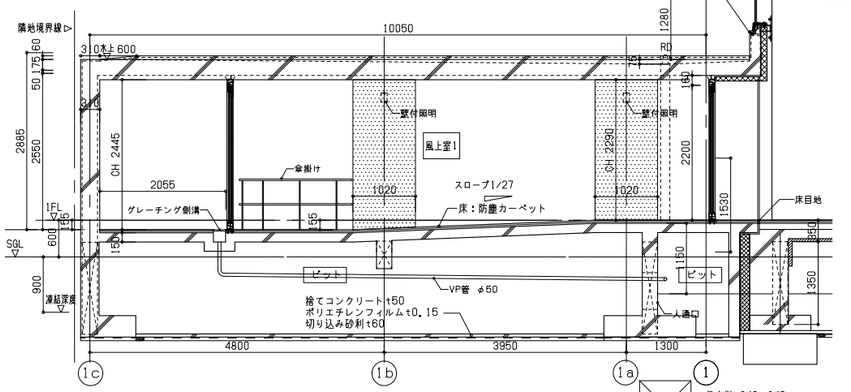

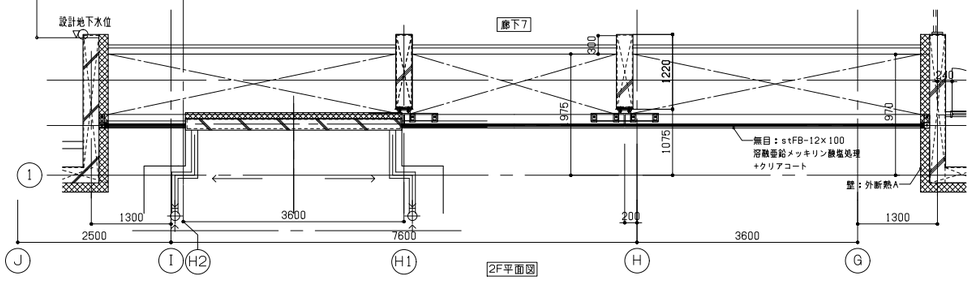

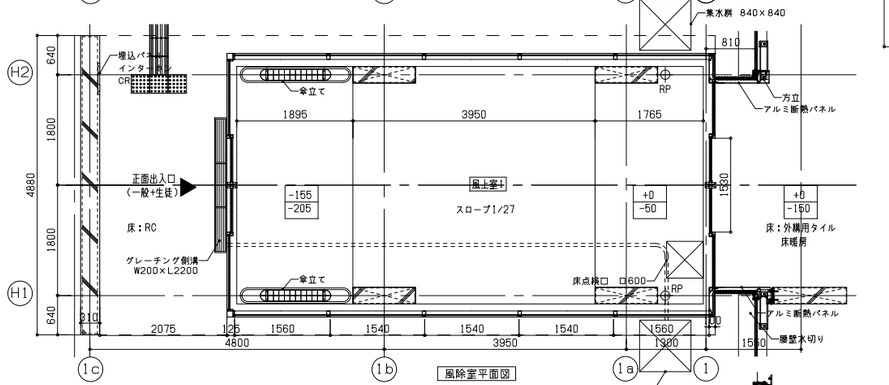

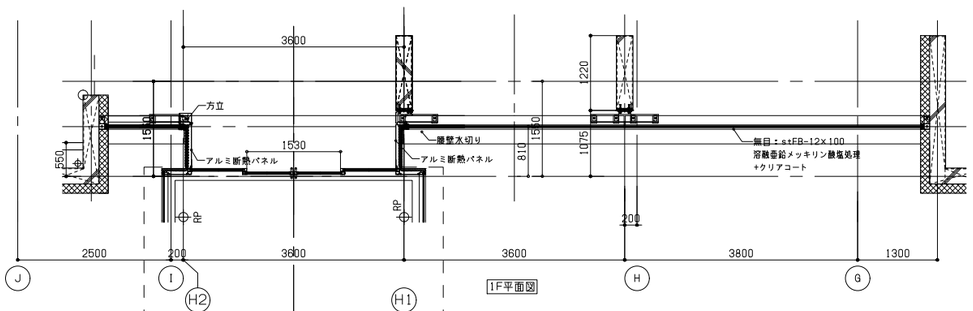

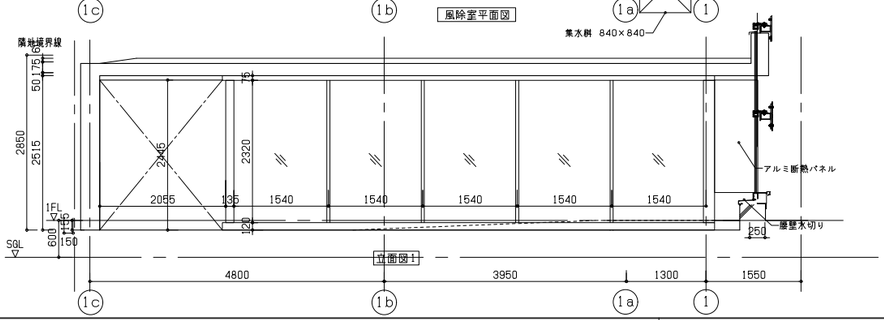

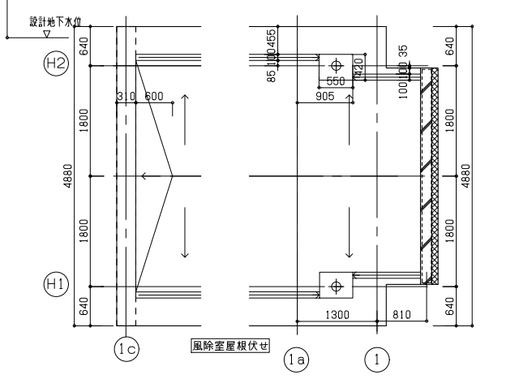

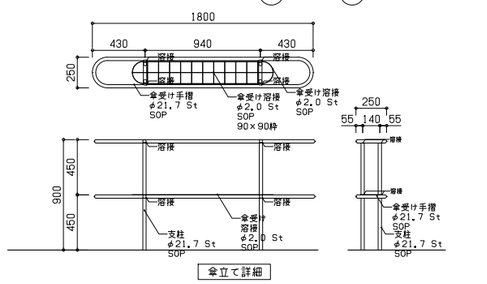

着工			
竣工			
監理			
施工			

勝矢　武之　一級建築士
若村　友恵　一級建築士
頭井　秀和　一級建築士
小林　吾也
濱口　芳郎　一級建築士

日建設計

2024.08.30　検図者：竹内　跡

（仮称）人生100年の学びの拠点
中頃別学園整備工事

増築部　矩計図(4)　A1:1/50

（通し番号 52）
8 − 4

No. J − 221730 − C

780×570

01 既存改修部　断面詳細図(1)
(X15, X16通し廻り)　A1:1/50

既存

共通事項
は既存シーリングを示し[撤去]する。

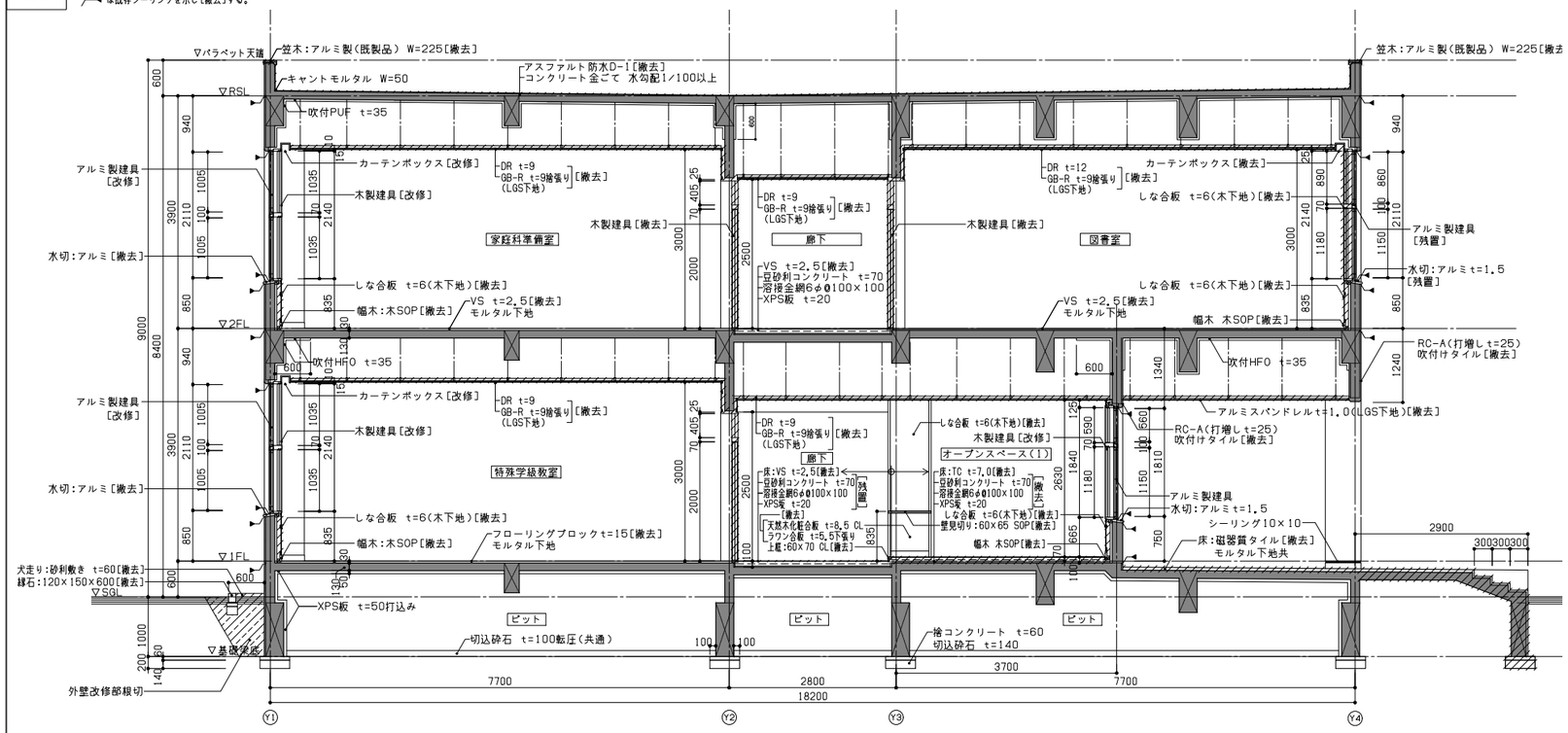

アルミ製建具既存標準図　1/5

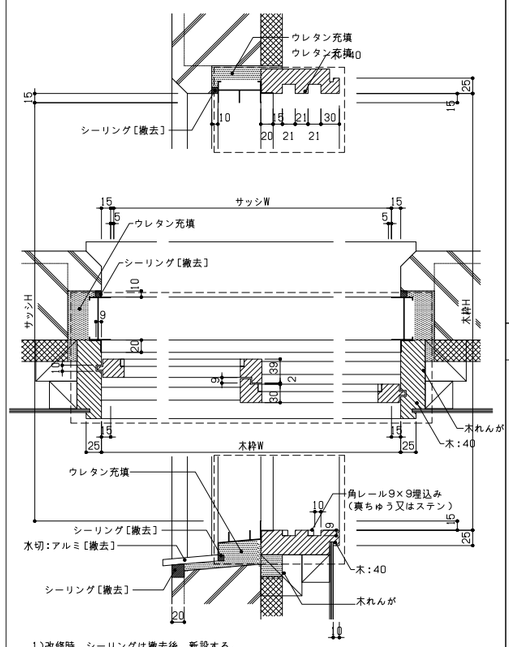

1)改修時、シーリングは撤去後、新設する。
2)[_ _ _ _]は建具撤去時の撤去範囲を示す。
3)建具撤去時枠廻りもウレタンも撤去する。

既存内装 標準図　1/10

*壁・天井の下地及び仕上げ材は全て撤去する。

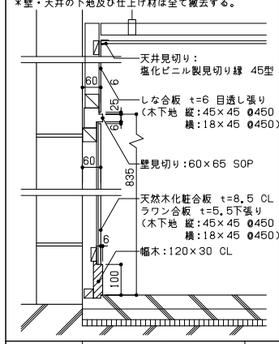

カーテンボックス 既存 標準図　1/5

*残置・撤去については天井伏図による。

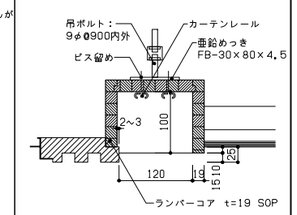

改修

共通事項
は[新設]シーリング部分を示す。

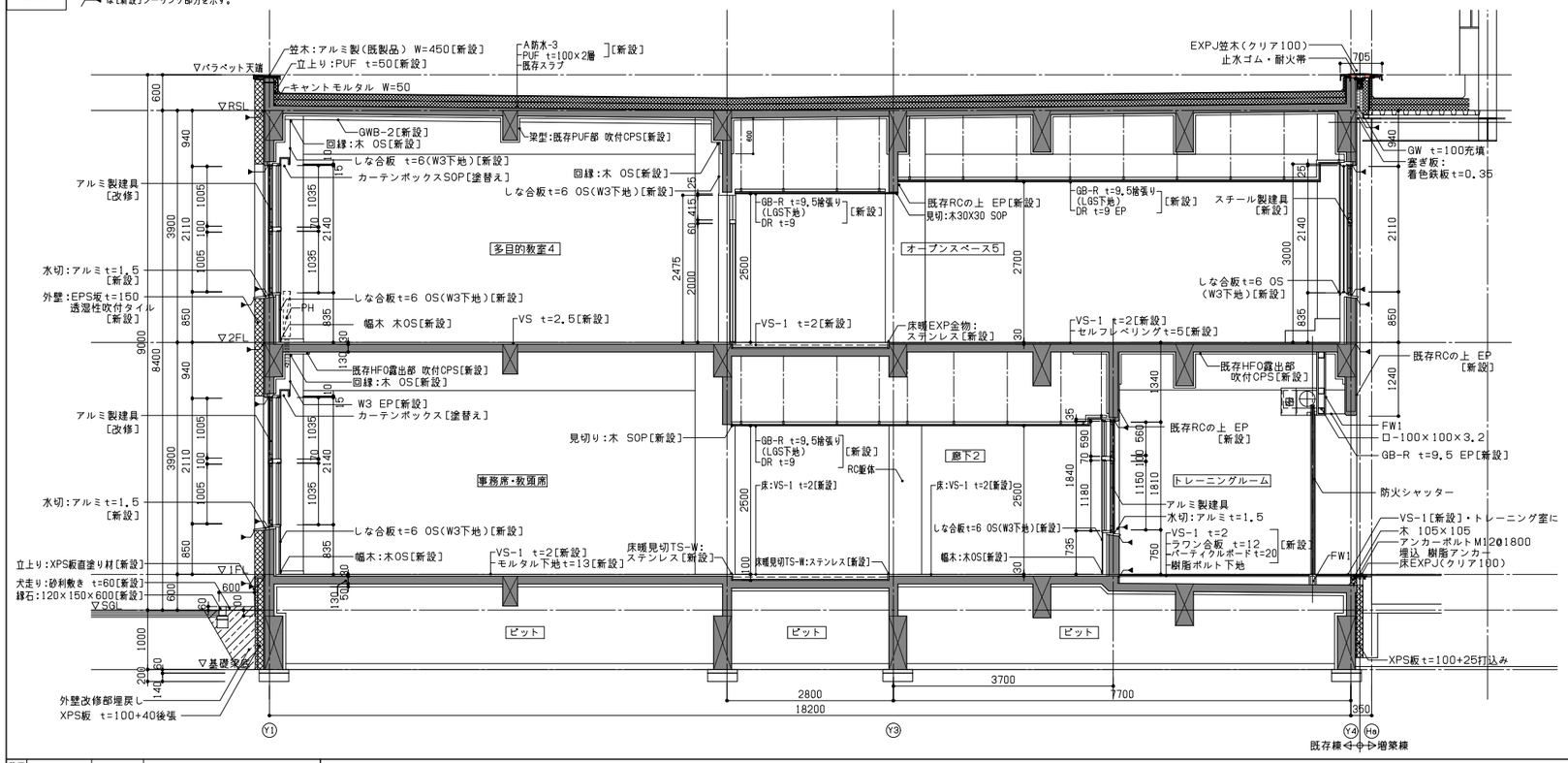

02 凡例

記号	種別	一般事項
	壁符号 〔 ↗ 仕上・仕様区分〕	特記なき限り W3
RC	鉄筋コンクリート柱・壁	
RC	既存鉄筋コンクリート柱・壁	
FW0	軽量鉄骨耐火外壁	部分詳細図による
FW1	軽量鉄骨耐火間仕切壁[両面]	部分詳細図による
FW2	軽量鉄骨耐火遮音間仕切壁[両面] 一般遮音	部分詳細図による
FW3	軽量鉄骨耐火遮音間仕切壁[両面] 高遮音	部分詳細図による
W1	軽量鉄骨間仕切壁[両面]	部分詳細図による
W2	軽量鉄骨遮音間仕切壁[両面]	部分詳細図による
W3	軽量鉄骨間仕切壁[片面]	部分詳細図による
W4	軽量鉄骨間仕切壁[片面・吸音]	部分詳細図による
S	シナ合板片面 [RC面]	部分詳細図による
MP	移動間仕切壁 (スライディングウオール)	建具表による
(S)	軽量鉄骨間仕切壁の上にシナ合板t4直張り	

巻工	. .	. .
現工	. .	. .
監理		. .
		. .
施工		. .
		. .

勝矢　武之　一級建築士
岩村　友恵　一級建築士
頃井　秀和　一級建築士
小林　哲也
廣口　芳郎　一級建築士

日建設計

2024.08.30　検図者:竹内　跡

(仮称)人生100年の学びの拠点
中頃別学園整備工事

既存改修部　断面詳細図(1)　A1:1/50

(意)　(通し番号 53)
8 － 5

No. J－221730－C

780×570

8-5~10_既存改修部　断面詳細図(1)~(6)● 92296 24.09.13 [A1 1:1]

01	既存改修部　断面詳細図(2) (X4, Y3-Y4通り廻り)	A1:1/50

既存

共通事項
は既存シーリングを示し[撤去]する。
Cはコンクリートカッターを入れる部分を示す。

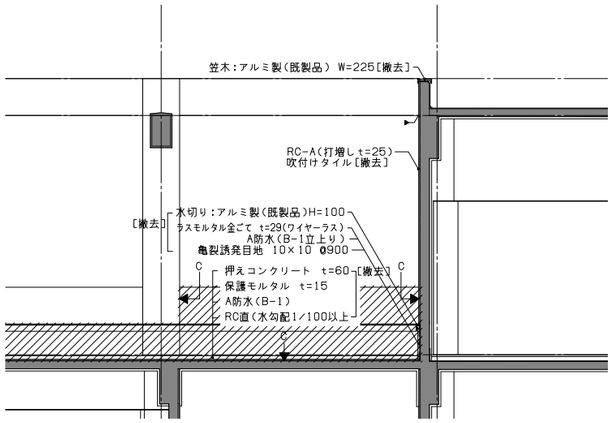

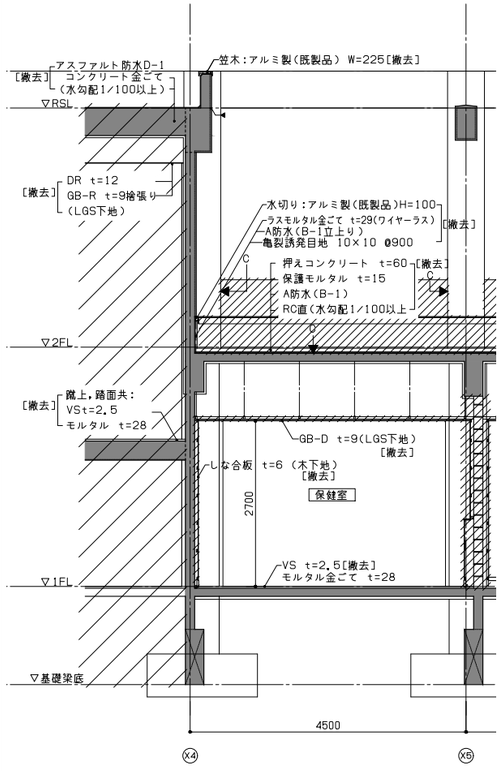

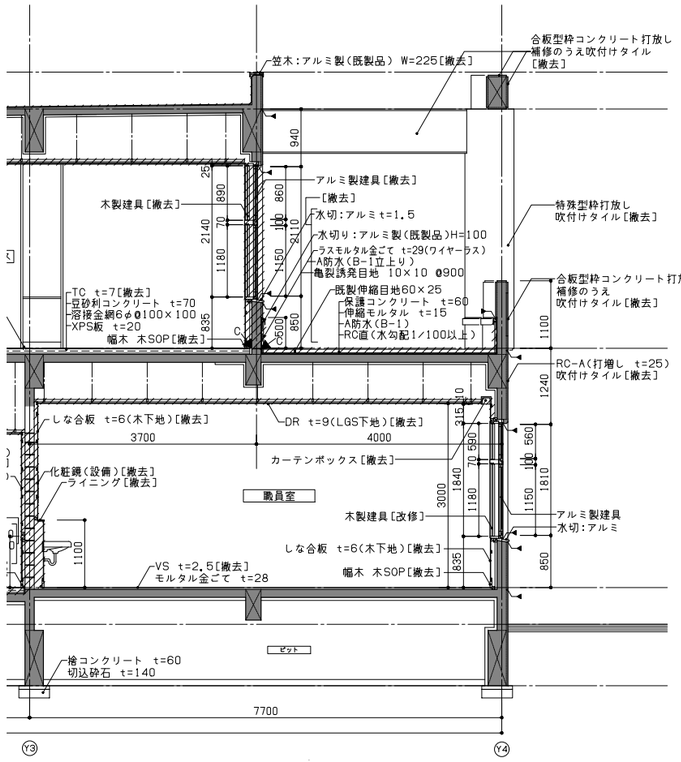

改修

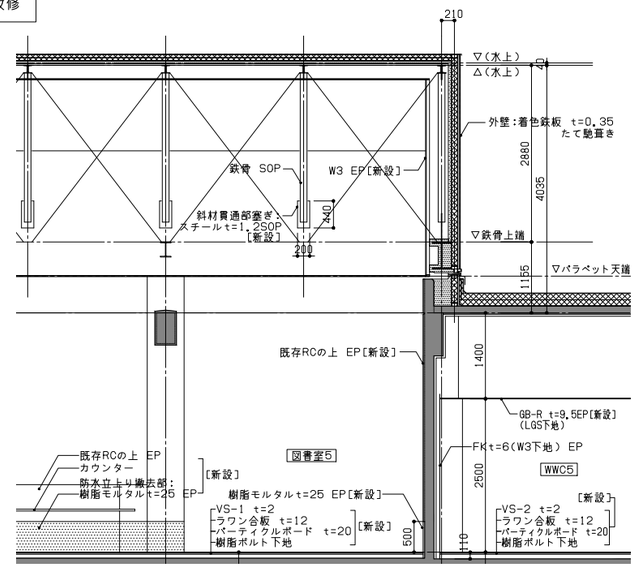

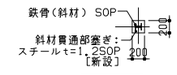

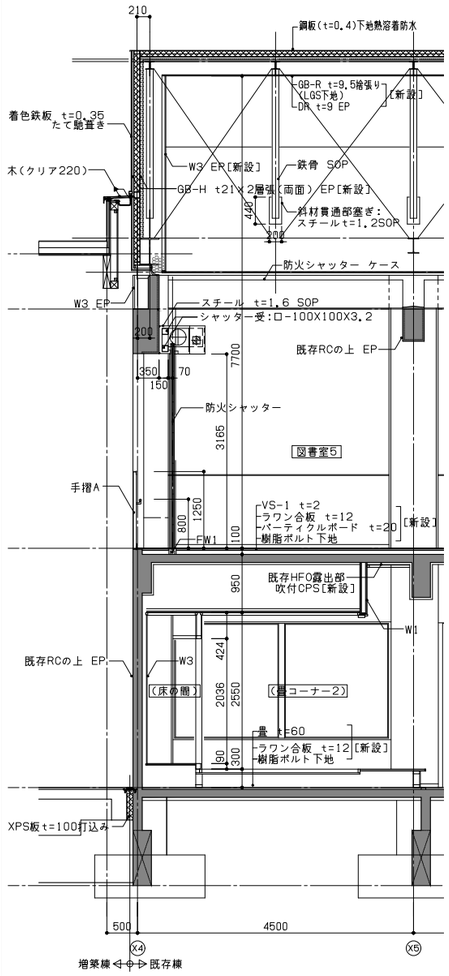

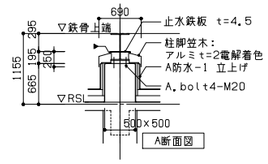

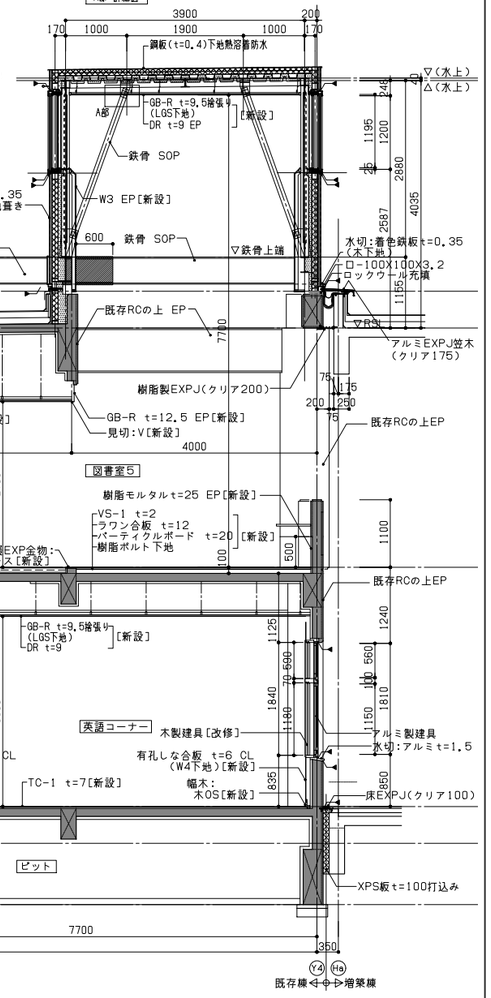

02 凡例

記号	種別	一般事項
	壁符号 [／ 仕上・仕様区分]	特記なき限り W3
RC	鉄筋コンクリート柱・壁	
RC	既存鉄筋コンクリート柱・壁	
FW0	軽量鉄骨耐火外壁	部分詳細図による
FW1	軽量鉄骨耐火間仕切壁[両面]	部分詳細図による
FW2	軽量鉄骨耐火遮音間仕切壁[両面] 一般遮音	部分詳細図による
FW3	軽量鉄骨耐火遮音間仕切壁[両面] 高遮音	部分詳細図による
W1	軽量鉄骨間仕切壁[両面]	部分詳細図による
W2	軽量鉄骨遮音間仕切壁[両面]	部分詳細図による
W3	軽量鉄骨間仕切壁[片面]	部分詳細図による
W4	軽量鉄骨間仕切壁[片面・吸音]	部分詳細図による
S	シナ合板片面 [RC面]	部分詳細図による
MP	移動間仕切壁 (スライディングウオール)	建具表による
(S)	軽量鉄骨間仕切壁の上にシナ合板 t4直張り	

共通事項
は[新設]シーリング部分を示す。

着工	. .	. .	
竣工	. .	. .	
監理		. .	
施工		. .	

勝矢　武之　一級建築士
若村　友恵　一級建築士
頭井　秀和　一級建築士
小林　吾也
濱口　芳郎　一級建築士

日建設計

2024.08.30　検図者：竹内　跡

(仮称)人生100年の学びの拠点
中頃別学園整備工事

既存改修部　断面詳細図(2)　A1:1/50

(通し番号 54)
8 － 6

No. J－221730－C

78 0X570

8-5~10_既存改修部　断面詳細図(1)~(6)● 92296 24.09.13 [A1 1:1]

01 既存階段詳細図 A1:1/50

既存

共通事項
は既存シーリングを示し[撤去]する。

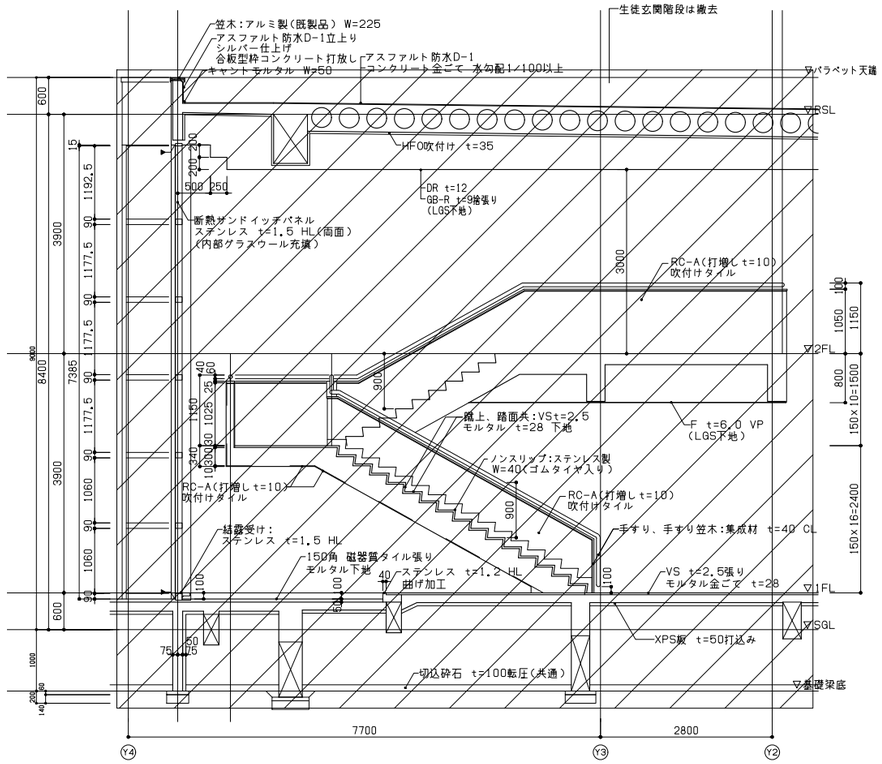

02 既存改修部 断面詳細図(3)（X6, X7通り廻り） A1:1/50

既存

共通事項
は[新設]シーリング部分を示す。

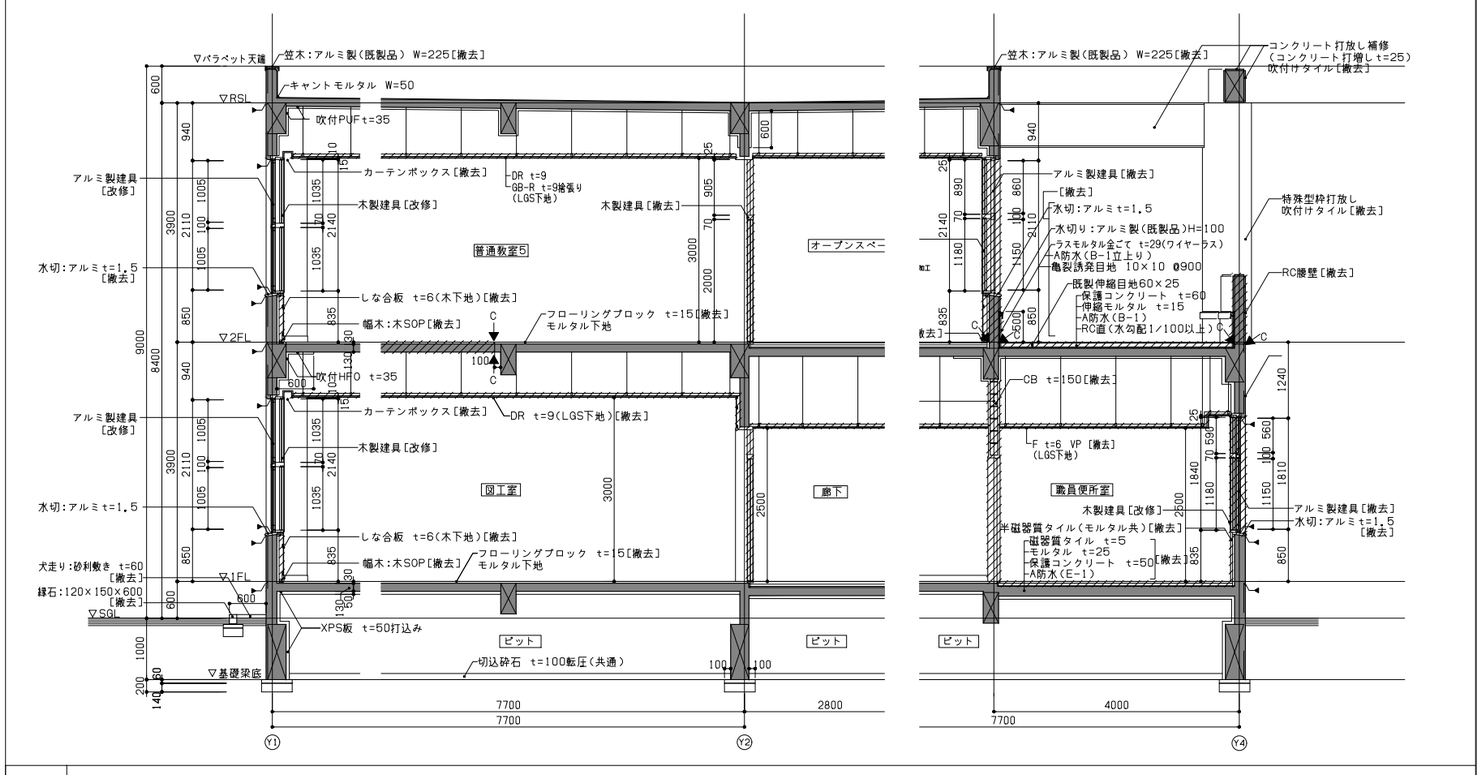

改修

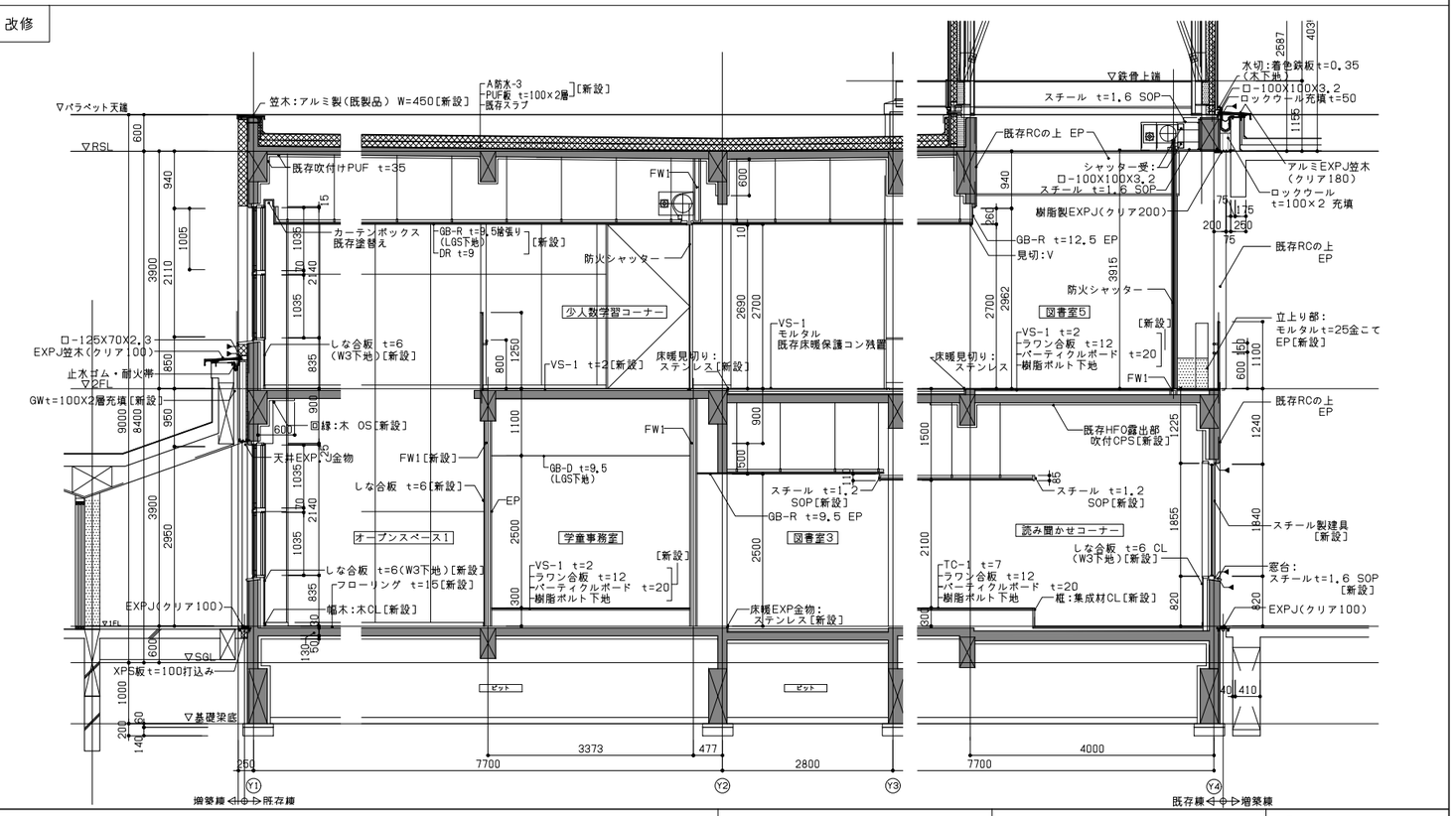

02 凡例

記号	種別	一般事項
	壁符号 [／ 仕上・仕様区分]	特記なき限り W3
RC	鉄筋コンクリート柱・壁	
RC	既存鉄筋コンクリート柱・壁	
FW0	軽量鉄骨耐火外壁	部分詳細図による
FW1	軽量鉄骨耐火間仕切壁[両面]	部分詳細図による
FW2	軽量鉄骨耐火遮音間仕切壁[両面] 一般遮音	部分詳細図による
FW3	軽量鉄骨耐火遮音間仕切壁[両面] 高遮音	部分詳細図による
W1	軽量鉄骨間仕切壁[両面]	部分詳細図による
W2	軽量鉄骨遮音間仕切壁[両面]	部分詳細図による
W3	軽量鉄骨間仕切壁[片面]	部分詳細図による
W4	軽量鉄骨間仕切壁[片面・吸音]	部分詳細図による
S	シナ合板片面 [RC面]	部分詳細図による
MP	移動間仕切壁 (スライディングウオール)	建具表による
(S)	軽量鉄骨間仕切壁の上にシナ合板 t4直張り	

着工	. .	. .	
竣工	. .	. .	
監理		. .	
		. .	
施工		. .	

勝矢 武之 一級建築士
岩村 友恵 一級建築士
頭井 秀和 一級建築士
小林 哲也
濱口 芳郎 一級建築士

日建設計

2024.08.30 検図者：竹内 跡

（仮称）人生100年の学びの拠点
中頃別学園整備工事

既存改修部 断面詳細図(3) A1:1/50

（通し番号 55）
8 － 7

No. J－221730－C

8-5~10_既存改修部 断面詳細図(1)~(6)● 92296 24.09.13 [A1 1:1]

01 階段詳細図 A1:1/50

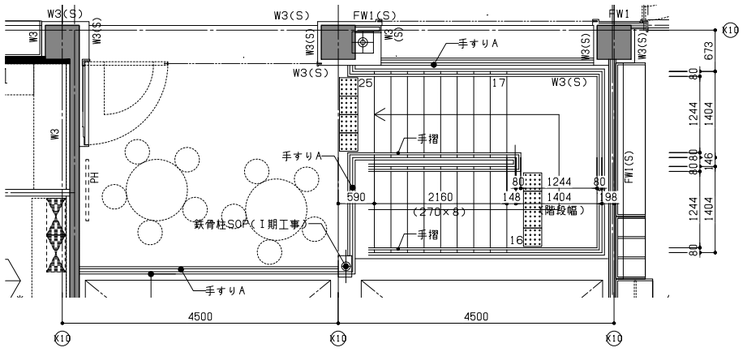

2階 階段平面詳細図 1/50

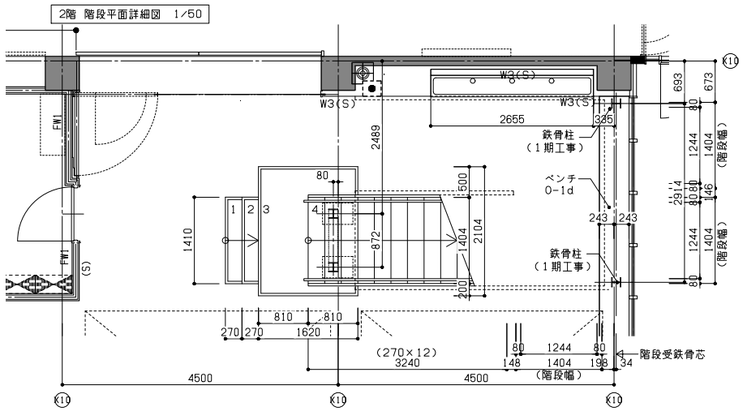

2階 階段平面詳細図 1/50

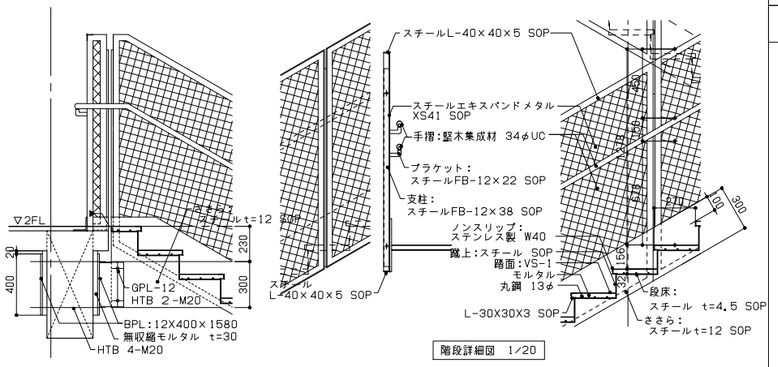

階段詳細図 1/20

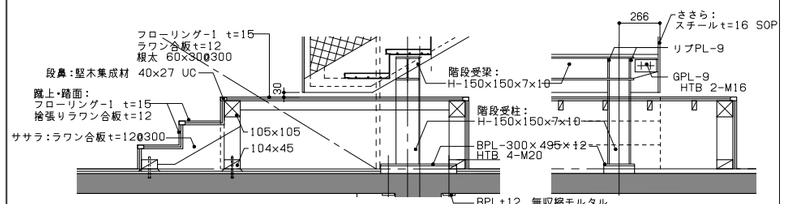

木製踊り場詳細図 1/20

02 凡例

記号	種別	一般事項	記号	種別	一般事項
RC	鉄筋コンクリート柱・壁		W2	軽量鉄骨遮音間仕切壁[両面]	部分詳細図による
FW0	軽量鉄骨耐火外壁	部分詳細図による	W3	軽量鉄骨間仕切壁[片面]	部分詳細図による
FW1	軽量鉄骨耐火間仕切壁[両面]	部分詳細図による	W4	軽量鉄骨間仕切壁[片面・吸音]	部分詳細図による
FW2	軽量鉄骨耐火遮音間仕切壁[両面] 一般遮音	部分詳細図による	S	シナ合板片面 [RC面]	部分詳細図による
FW3	軽量鉄骨耐火遮音間仕切壁[両面] 高遮音	部分詳細図による	MP	移動間仕切壁 (スライディングウオール)	建具表による
W1	軽量鉄骨間仕切壁[両面]	部分詳細図による	(S)	軽量鉄骨間仕切壁の上にシナ合板t6直張り	

02 既存改修部 断面詳細図(1) (X15, X16通し廻り) A1:1/50

既存

共通事項
は既存シーリングを示し[撤去]する。
C はコンクリートカッターを入れる部分を示す。

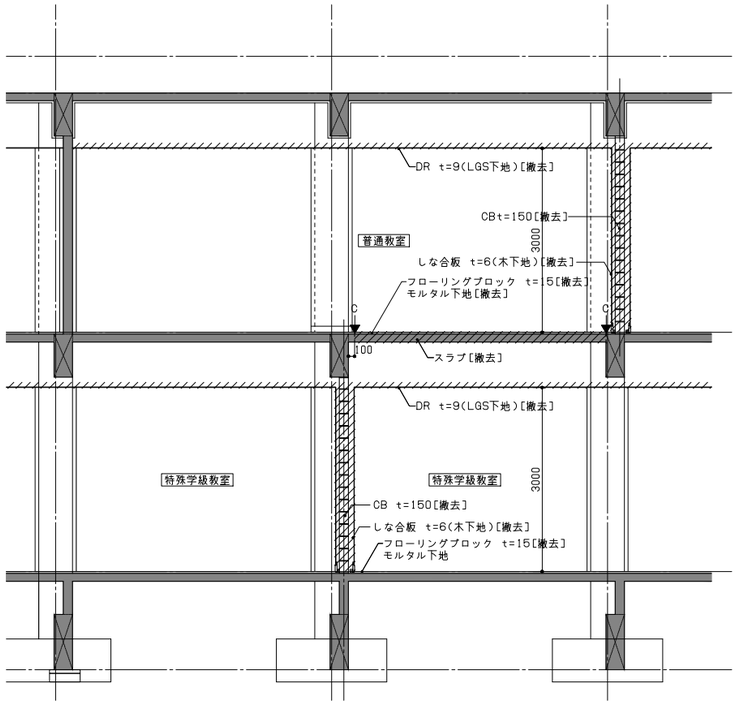

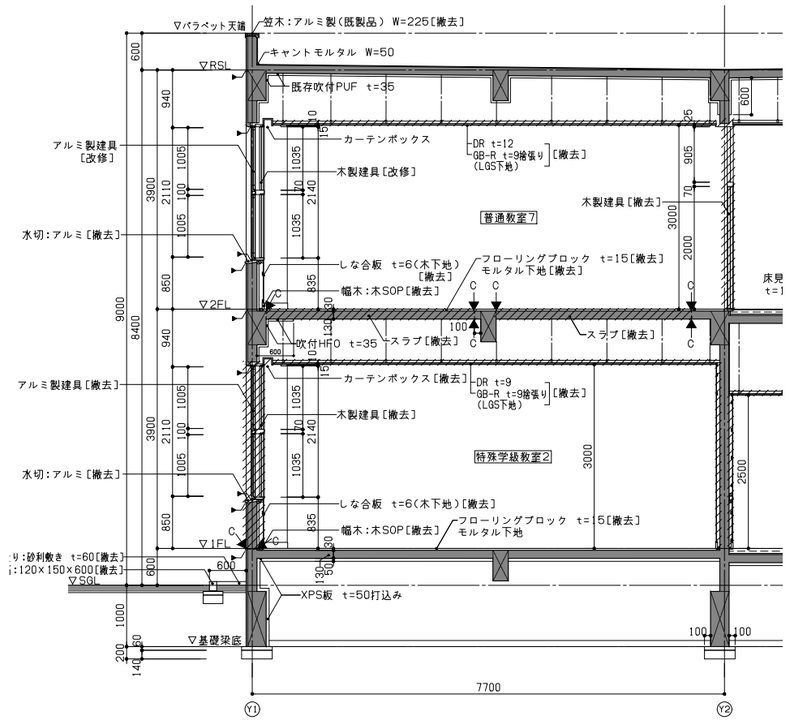

改修

共通事項
は[新設]シーリング部分を示す。

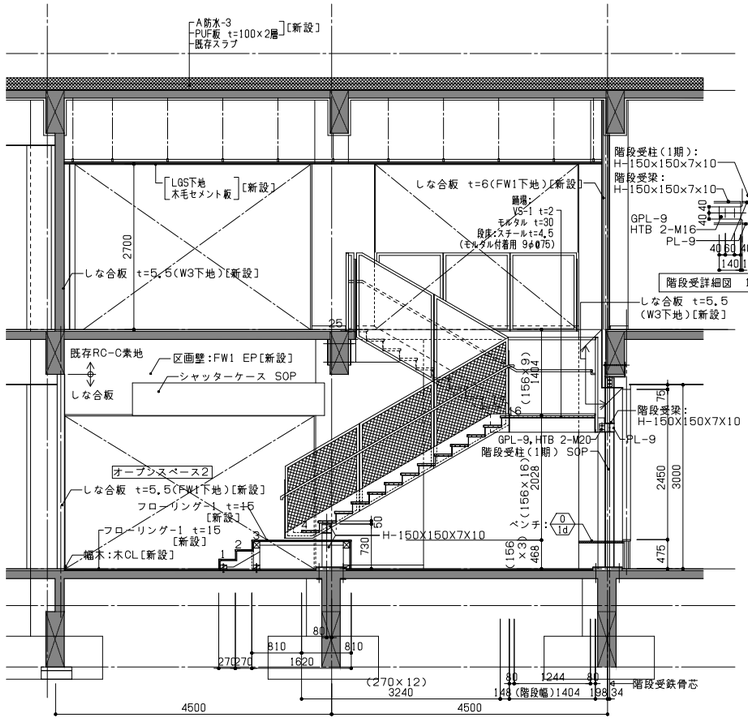

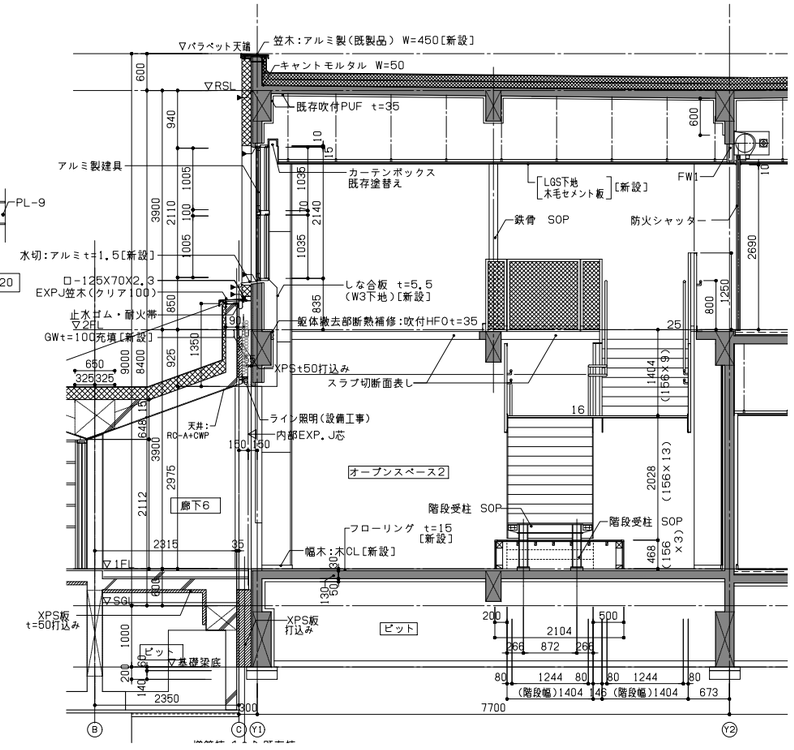

勝矢 武之	一級建築士	日建設計	(仮称)人生100年の学びの拠点 中頃別学園整備工事
岩村 友恵	一級建築士		
頭井 秀和	一級建築士		
小林 哲也	一級建築士		
實口 芳郎	一級建築士	2024.08.30	検図者:竹内 跡

既存改修部 断面詳細図(4) A1:1/50

(通し番号 56) 8 − 8

No. J − 221730 − C

着工	. .	. .	
竣工	. .	. .	
監理		. .	
		. .	
施工		. .	
		. .	

8-5~10_既存改修部 断面詳細図(1)~(6)● 92296 24.09.13 [A1 1:1]

780×570

01	既存改修部　断面詳細図(4)	A1:1/50

改修

共通事項
1) ／ は[新設]シーリング部分を示す。
2)鉄骨階段本体及び関連する鉄骨梁の鋼材はSS400とする。
3)鉄骨階段本体及び関連する鉄骨梁の仕上げはSOPとする。

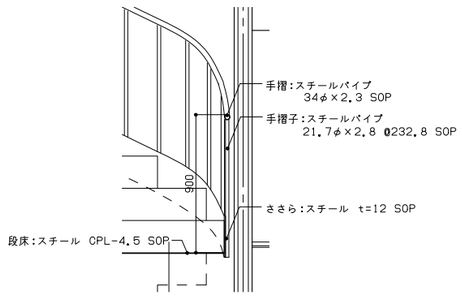

階段詳細図 1/20

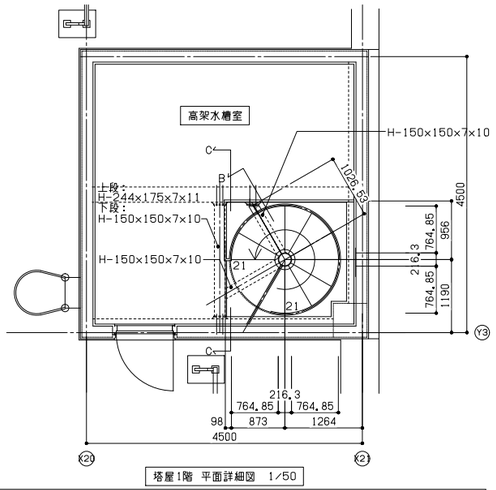

塔屋1階 平面詳細図 1/50

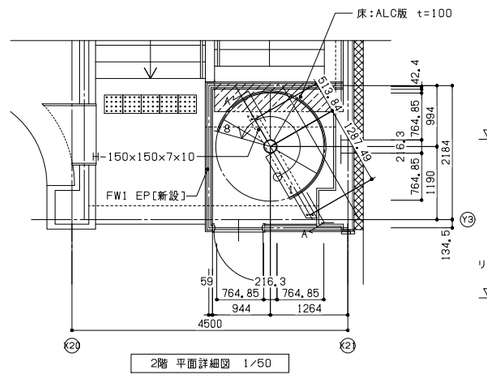

2階 平面詳細図 1/50

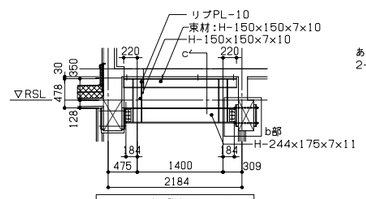

C-C 断面詳細図 1/50

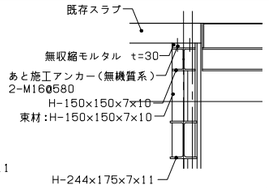

c断面詳細図 1/20

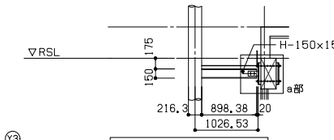

B-B 断面詳細図 1/50

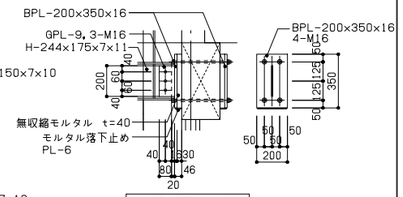

b部詳細図 1/20

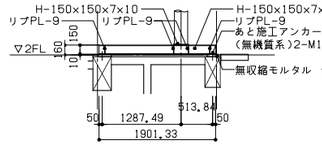

A-A 断面詳細図 1/50

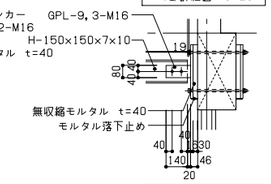

a部詳細図 1/20

既存

共通事項
／ は既存シーリングを示し[撤去]する。
◀ Cはコンクリートカッターを入れる部分を示す。

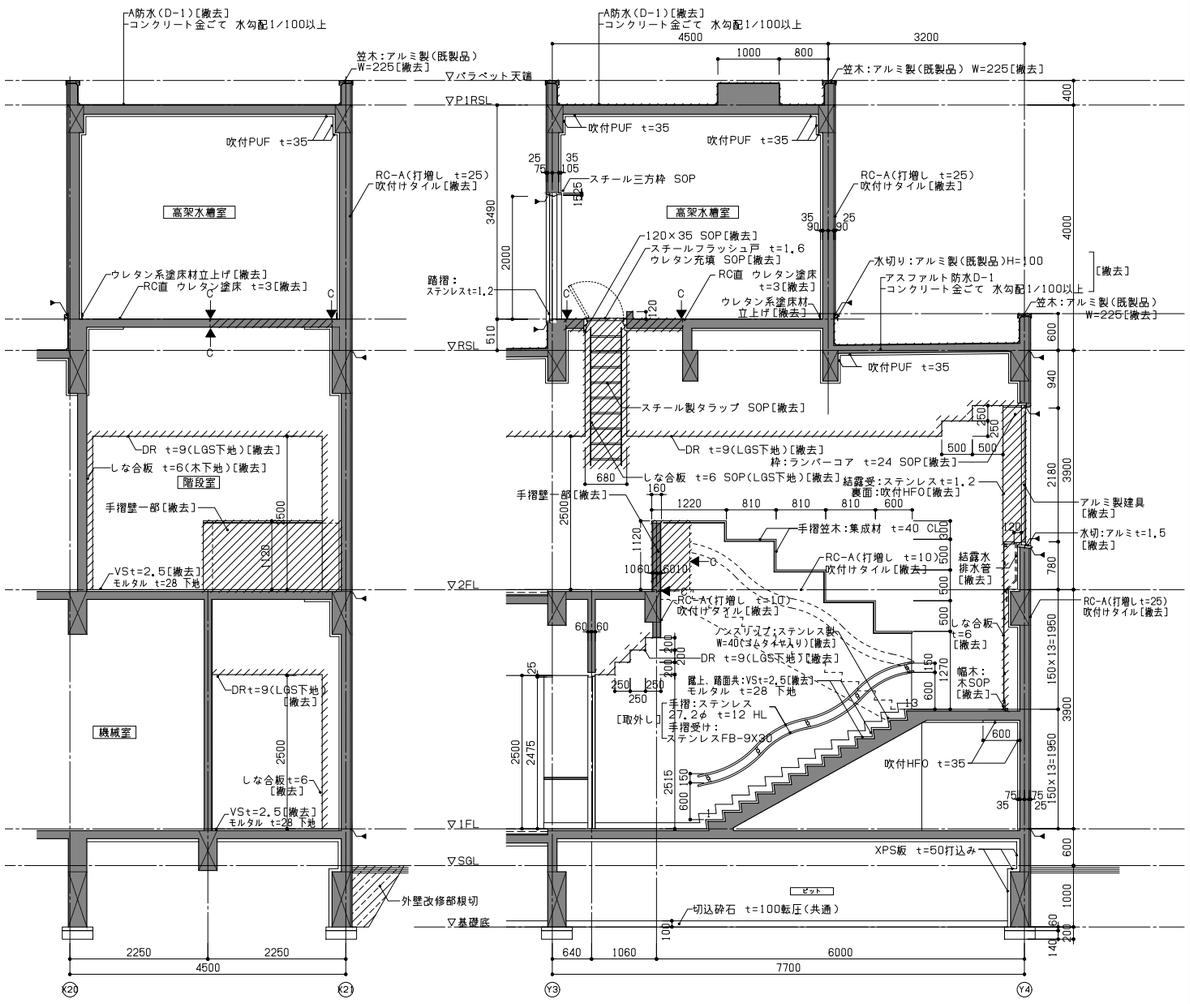

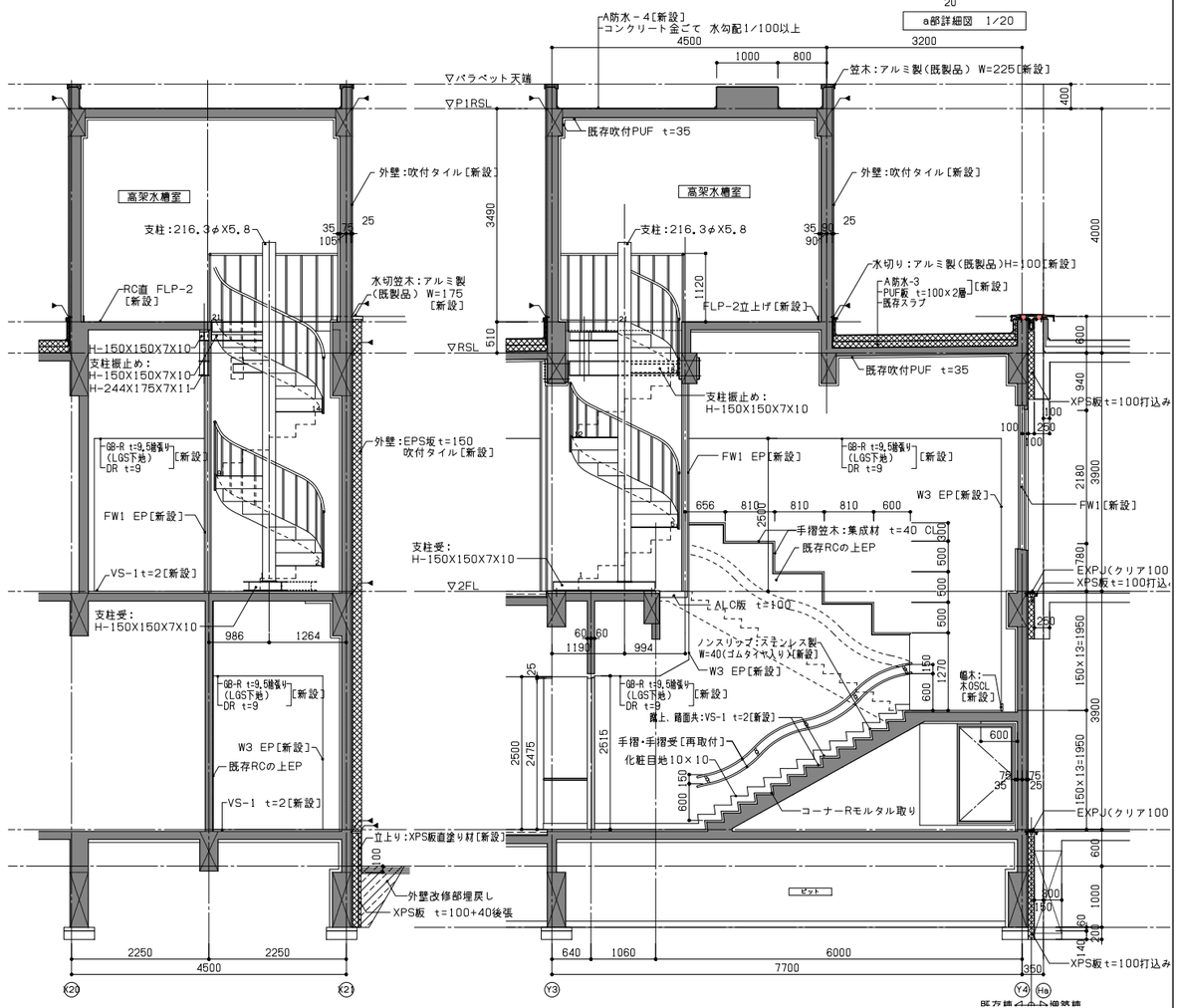

番工	. .	. .		凡例
竣工	. .	. .		
監理		. .		
施工		. .		

凡例: 既存躯体を示す

勝矢 武之　一級建築士
若村 友恵　一級建築士
頃井 秀和　一級建築士
小林 哲也
濱口 芳郎　一級建築士

日建設計

2024.08.30　検図者:竹内 跡

(仮称)人生100年の学びの拠点
中頃別学園整備工事

(通し番号 57)
8 － 9

No. J－221730－C

既存改修部　断面詳細図(5)　A1:1/50

8-5~10_既存改修部　断面詳細図(1)~(6)● 92296 24.09.13 [A1 1:1]

780X570

01 ハイサイド廻り 断面詳細図

A1:1/20

共通事項
は[新設]シーリング部分を示す。
は[新設]二重シーリング部分を示す。

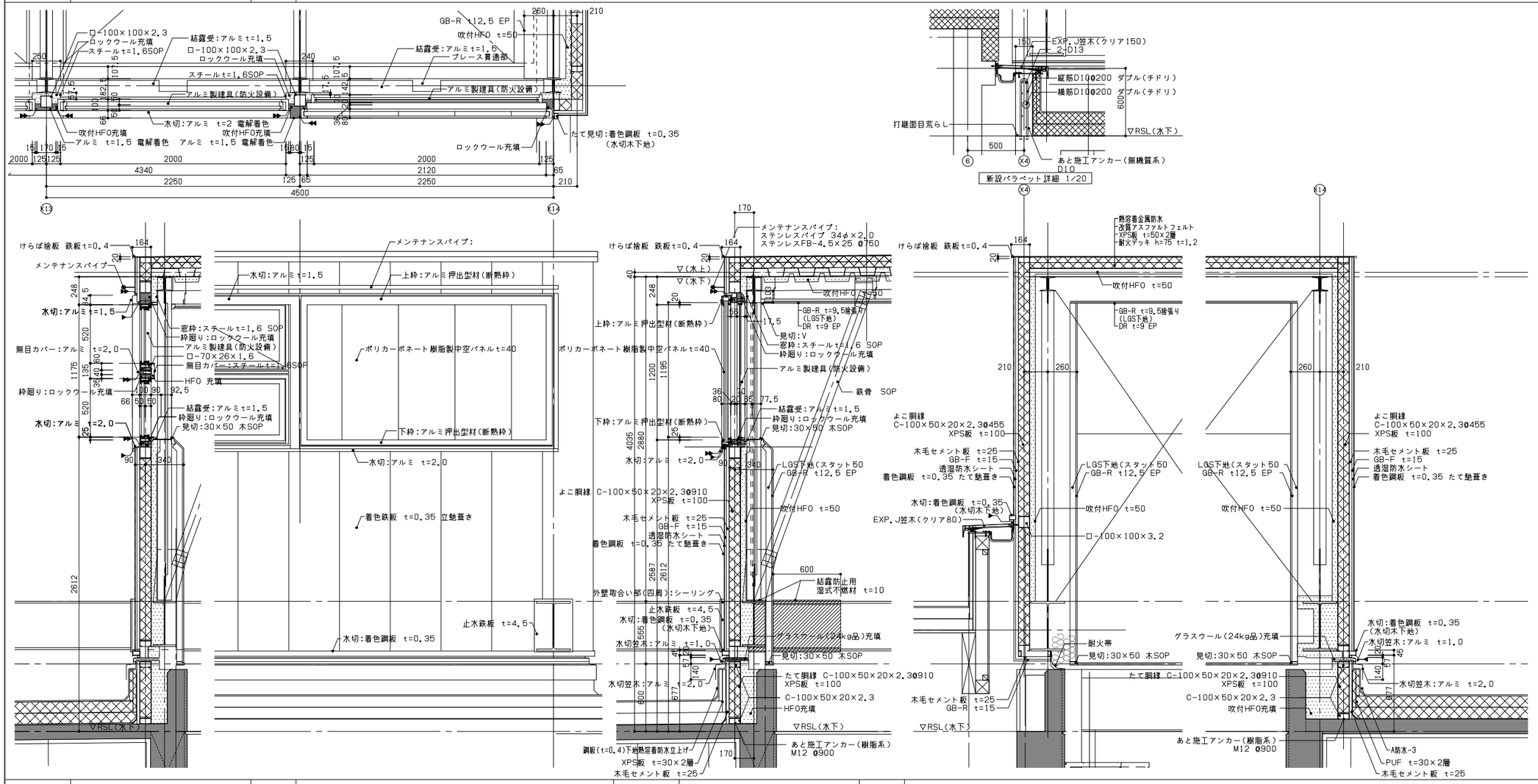

02 既存窓廻り標準図

A1:1/20

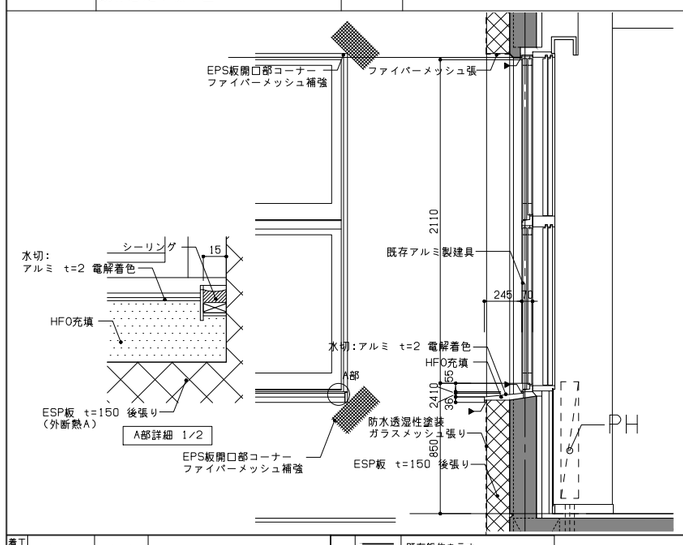

03 鉄骨下地詳細図

A1:1/100,30

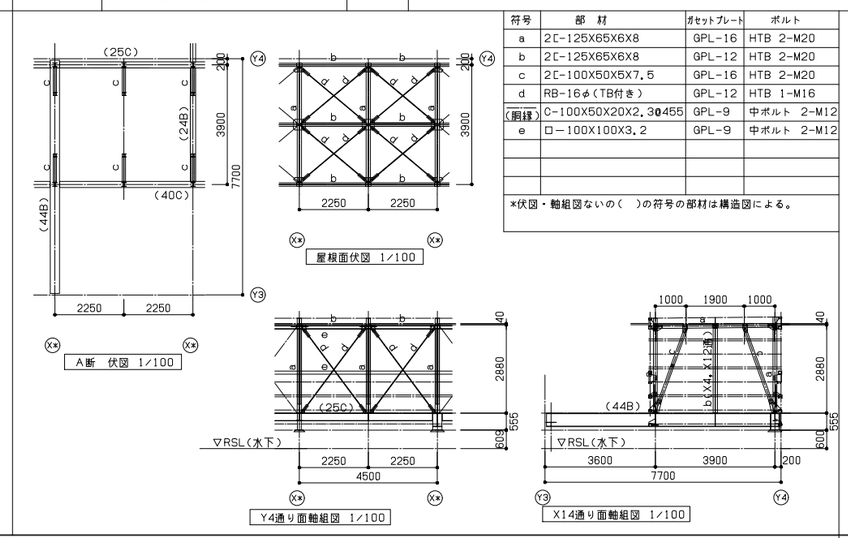

符号	部 材	ガセットプレート	ボルト
a	2[-125X65X6X8	GPL-16	HTB 2-M20
b	2[-125X65X6X8	GPL-12	HTB 2-M20
c	2[-100X50X5X7.5	GPL-16	HTB 2-M20
d	RB-16φ(TB付き)	GPL-12	HTB 1-M16
(胴縁)	C-100X50X20X2.30455	GPL-9	中ボルト 2-M12
e	□-100X100X3.2	GPL-9	中ボルト 2-M12

*伏図・軸組図ないの( )の符号の部材は構造図による。

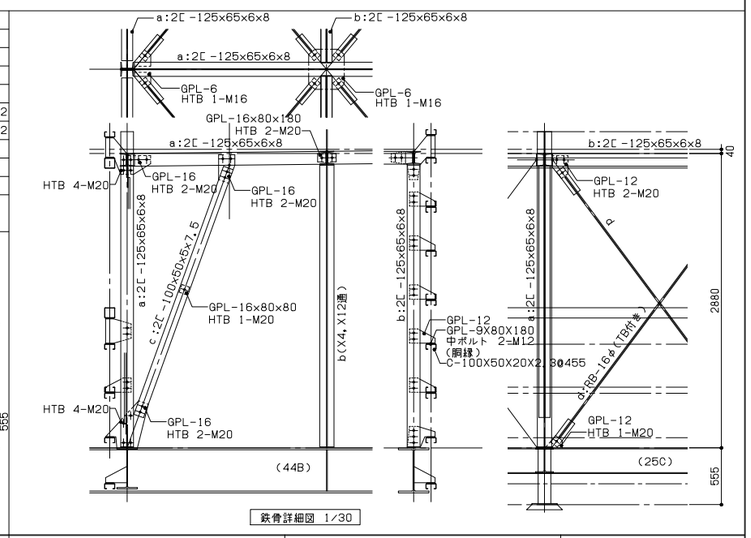

着工	. .	. .	
竣工	. .	. .	
監理		. .	
		. .	
施工		. .	

凡例
既存躯体を示す

勝矢 武之 一級建築士
岩村 友恵 一級建築士
頭井 秀和 一級建築士
小林 哲也
濱口 芳郎 一級建築士

日建設計

(仮称)人生100年の学びの拠点
中頓別学園整備工事

2024.08.30 検図者:竹内 跡

既存改修部 断面詳細図(6) A1:1/20

意匠 (通し番号 58)
8 − 10

No. J − 221730 − C

780×670